



# Sekrety

— EGIPTU —

— WYCIECZKI Z MARSA ALAM —

# KOMPLETNY PORADNIK TURYSTY

## Marsa Alam

— 2026 —



NAJPIĘKNIEJSZE  
WYCIECZKI



RAJ MORZA  
CZERWONEGO



MAGIA PUSTYNI  
I PRZYGODY



PRAKTYCZNE INFORMACJE  
I WSKAZÓWKI



EGIPT OCZAMI  
POLAKA



**TWÓJ NIEZBĘDNIK NA NIEZAPOMNIANE WAKACJE W EGIPCIE!**



WhatsApp  
+48 696 058 972



TopTripsMarsaAlam.com



Sekrety Egiptu –  
Wycieczki z Marsa Alam



sekrety\_egiptu\_marsa\_alam





# MARSA ALAM

– brama do prawdziwego Egiptu

Spokój, dziewicza natura, rafy koralowe pełne życia i autentyczny klimat Egiptu – odkryj miejsce, które skradnie Twoje serce już od pierwszego dnia.



## DLACZEGO MARSA ALAM ZACHWYCA TYCH, KTÓRZY SZUKAJĄ CZEGOŚ WIĘCEJ?

Jeszcze kilkanaście lat temu Marsa Alam było niewielką rybacką miejscowością, znaną głównie lokalnym mieszkańcom i pasjonatom nurkowania. Dziś jest jednym z najdynamiczniej rozwijających się kurortów nad Morzem Czerwonym, jednak wciąż zachowało to, co dla wielu turystów jest największym atutem – spokój, kontakt z naturą i autentyczny klimat Egiptu.

Jeśli marzysz o wakacjach z dala od zatłoczonych promenad, głośniejszych klubów i tłumów turystów, Marsa Alam może okazać się miejscem, do którego będziesz chciał wracać. To właśnie tutaj znajdują się jedne z najpiękniejszych raf koralowych na świecie, rozległe pustynie, dziewicze plaże i miejsca, które wciąż nie zostały odkryte przez masową turystykę.

Marsa Alam nie jest miastem nastawionym na nocne życie. Tutaj największą atrakcją są wschody słońca nad Morzem Czerwonym, zachody słońca na pustyni, spotkania z żółtiami morskimi i delfinami oraz możliwość poznania Egiptu z zupełnie innej strony niż ta znana z katalogów biur podróży.



## DLACZEGO MORZE CZERWONE JEST WYJĄTKOWE?

Morze Czerwone uznawane jest za jedno z najpiękniejszych mórz na naszej planecie. Występuje tutaj ponad 1200 gatunków ryb, z czego około 10% nie spotyka się nigdzie indziej na świecie.

Rafy koralowe rozwijają się tu od tysięcy lat i należą do najlepiej zachowanych ekosystemów morskich. Przejrzystość wody często przekracza 30 metrów, dzięki czemu nawet osoby, które nigdy wcześniej nie nurkowały ani nie snorkelowały, mogą podziwiać podwodny świat niemal jak w akwarium.

Wiele osób przyjeżdża do Egiptu z myślą o piramidach, a wraca z przekonaniem, że największym skarbem kraju jest właśnie Morze Czerwone.



🌐 Ponad 1200 gatunków ryb • Przejrzystość wody do 30 m



## MARSA ALAM A HURGHADA – CZYM NAPRAWDĘ SIĘ RÓŻNIĄ?

### MARSA ALAM



- ✔ Spokojna atmosfera i kameralne hotele
- ✔ Dziewicze rafy koralowe
- ✔ Mniej turystów, więcej natury
- ✔ Idealne miejsca do snorkelingu i nurkowania
- ✔ Bliskość pustyni i dzikiej przyrody
- ✔ Idealne dla osób szukających relaksu i autentycznego Egiptu

### HURGHADA



- ✘ Duży, tętniący życiem kurort
- ✘ Wiele sklepów, restauracji i klubów
- ✘ Zatłoczone plaże i rafy
- ✘ Miejski klimat i promenady
- ✘ Idealne dla osób szukających rozrywki i miejskiego życia
- ✘ Większy ruch turystyczny



## EGIPT, KTÓREGO NIE ZOBACZYSZ Z HOTELOWEGO LEŻAKA

Wielu turystów spędza cały urlop przy basenie lub na hotelowej plaży. To wygodny sposób na odpoczynek, ale warto pamiętać, że hotel pokazuje jedynie niewielki fragment Egiptu.

Prawdziwy Egipt zaczyna się poza jego murami.

- Niewielkie porty rybackie
- Pustynne drogi i górskie krajobrazy
- Kolorowe rafy koralowe
- Beduińskie obozy
- Starożytne świątynie
- Lokalni mieszkańcy i ich kultura

Dopiero podczas wycieczek fakultatywnych można zobaczyć miejsca, których nie da się poznać, pozostając wyłącznie na terenie hotelu.



## WARTO WIEDZIEĆ



W Marsa Alam przez większość roku świeci słońce.



Temperatura wody nawet zimą rzadko spada poniżej 22°C.



Najpiękniejsze rafy znajdują się poza hotelami i można je zobaczyć podczas rejsów oraz wycieczek snorkelingowych.



Region słynie z jednych z najlepszych miejsc do obserwacji żółwi morskich i dzikich delfinów.



W okolicach Marsa Alam znajduje się Park Narodowy Wadi El Gemal – jeden z najcenniejszych obszarów przyrodniczych Egiptu.



## PORADA SEKRETÓW EGIPTU

Jeżeli planujesz tygodniowy pobyt w Marsa Alam, warto wybrać 2-3 różne wycieczki zamiast codziennie odwiedzać podobne miejsca. Połączenie jednej wycieczki historycznej (np. Luksor), jednej morskiej (np. Sataya lub Hamata) i jednej pustynnej (Super Mega Safari) pozwala poznać trzy zupełnie różne oblicza Egiptu i sprawia, że wakacje stają się znacznie bardziej różnorodne.

## CIEKAWOSTKA

Nazwa „Marsa Alam” oznacza „Zatoka Alamów”. Odnosi się do starożytnych kopalni złota w regionie, które były eksploatowane już w czasach faraonów!



## PODSUMOWANIE

Marsa Alam to miejsce stworzone dla osób, które chcą zobaczyć coś więcej niż hotelowy basen. To region, w którym natura wciąż odgrywa główną rolę, a Morze Czerwone zachwyca bogactwem życia podwodnego. Spokojna atmosfera, niezwykle krajobrazy i możliwość odkrywania starożytnego Egiptu oraz pustyni sprawiają, że wiele osób wraca tutaj po raz kolejny.



# JAK DZIAŁAJĄ WYCIECZKI FAKULTATYWNE w Egipcie?



Planujesz wycieczkę podczas pobytu w Marsa Alam? Ten rozdział wyjaśni Ci, jak działają wycieczki fakultatywne w Egipcie, czym różni się oferta rezydenta od lokalnych organizatorów, skąd biorą się różnice cenowe i jak rozpoznać legalnego organizatora.

## WARTO WIEDZIEĆ



Większość wycieczek odbiera uczestników bezpośrednio z hotelu.



Godzinę wyjazdu otrzymasz zazwyczaj dzień wcześniej.



Sprawdź dokładnie, co zawiera cena wycieczki (transport, bilety, posiłki, przewodnik).



Nie każda wycieczka odbywa się codziennie! Niektóre tylko w wybrane dni tygodnia.



### CZYM SĄ WYCIECZKI FAKULTATYWNE?

To dodatkowe atrakcje, z których możesz skorzystać podczas pobytu w hotelu. Nie są one częścią standardowego pakietu wakacyjnego – to Ty decydujesz, na które z nich się wybierzesz.

Dzięki wycieczkom zobaczysz miejsca oddalone od hotelu: starożytne świątynie, dzikie plaże, rafy koralowe, pustynię i wiele więcej. To często najpiękniejsze wspomnienia z całych wakacji!



### KTO ORGANIZUJE WYCIECZKI?

Osoby sprzedające wycieczki – rezydenci, agencje lokalne czy biura online – zazwyczaj NIE SĄ ich bezpośrednimi organizatorami.

Organizatorem jest licencjonowane egipskie biuro podróży, które posiada odpowiednie zezwolenia, ubezpieczenia i współpracuje z doświadczonymi przewodnikami, kierowcami i operatorami łodzi.

Sprzedawca jest pośrednikiem lub partnerem marketingowym, który pomaga Ci wybrać i zarezerwować najlepszą dla Ciebie ofertę.



### OFERTA REZYDENTA CZY LOKALNEGO PARTNERA?

Rezydent reprezentuje organizatora Twoich wakacji i dba o klientów danego biura podróży.

Lokalna agencja marketingowa lub partner współpracuje z jednym lub kilkoma licencjonowanymi organizatorami, dzięki czemu może zaoferować szerszy wybór programów i często lepsze ceny.

Obie opcje mogą być bezpieczne, pod warunkiem że wycieczka realizowana jest przez legalnego organizatora.



### SKĄD BIORĄ SIĘ RÓŻNICE W CENACH?

Jeśli jedna wycieczka kosztuje 95\$, a u kogoś innego 130\$, to nie znaczy od razu, że tańsza jest gorsza. Na cenę wpływa wiele czynników:



sposób sprzedaży



wysokość prowizji sprzedawcy



koszty marketingu



liczba pośredników



sezon turystyczny



wielkość grupy



dotychczasowe usługi wliczone w cenę

Wyższa cena nie zawsze oznacza lepszą jakość, podobnie jak niższa cena nie musi oznaczać gorszej organizacji. Zawsze porównuj program, zakres świadczeń i wiarygodność organizatora.



### JAK ROZPOZNAĆ LEGALNEGO ORGANIZATORA?

To ważniejsze niż sama cena! Przed rezerwacją upewnij się, że wycieczka realizowana jest przez licencjonowane egipskie biuro podróży.

Zapytaj sprzedawcę:

- ✓ Kto jest organizatorem wycieczki?
- ✓ Czy posiada wymagane licencje (ETAA, CDWS)?
- ✓ Co dokładnie obejmuje cena?
- ✓ Jak wygląda transport i jakie są zasady bezpieczeństwa?
- ✓ Czy zapewniona jest opieka przewodnika?
- ✓ Jaka jest polityka anulacji?
- ✓ Czy są jakieś dodatkowe opłaty na miejscu?

✓ Profesjonalny partner bez problemu odpowie na wszystkie pytania i przedstawi Ci pełne informacje.



### KIEDY NAJLEPIEJ ZAREZERWOWAĆ WYCIECZKĘ?

Najlepiej jeszcze przed rozpoczęciem urlopu lub w pierwszych dniach pobytu.



Najpopularniejsze wycieczki (np. Sataya, Hamata, Bianca Island) mają ograniczoną liczbę miejsc.



W sezonie ostatnie miejsca znikają nawet kilka dni wcześniej.



Wcześniejsza rezerwacja daje Ci też spokój i lepsze zaplanowanie całego pobytu.

### ★ PORADA SEKRETÓW EGIPTU

Nie pytaj tylko o cenę! Zapytaj, kto organizuje wycieczkę, co dokładnie obejmuje oferta, ile trwa transfer i czy w cenę wliczone są wszystkie obowiązkowe opłaty. Dobrze poinformowany turysta rzadziej spotyka się z nieprzyjemnymi niespodziankami.



### PODSUMOWANIE

Wycieczki fakultatywne to najlepszy sposób na poznanie prawdziwego Egiptu. Wybieraj świadomie, korzystaj z ofert legalnych organizatorów i ciesz się bezpiecznymi, niezapomnianymi przygodami!

W kolejnym rozdziale wyruszymy do serca starożytnego Egiptu – Luksoru!



# WIELKIE CUDA STAROŻYTNEGO EGIPTU

## LUKSOR – PODRÓŻ DO MIASTA FARAONÓW

„Jeżeli podczas pobytu w Egipcie miałbyś wybrać tylko jedną wycieczkę, niech będzie to właśnie Luksor.”

Taką opinię można usłyszeć od większości osób, które odwiedziły to niezwykle miejsce. I trudno się z tym nie zgodzić. Żadne zdjęcie, film czy książka nie oddają ogromu świątyń, monumentalnych kolumn i historii zapisanej w kamieniu przez ponad trzy tysiące lat. Luksor to miejsce, w którym można dostownie spacerować śladami faraonów.

### INFORMACJE O WYCIECZCE

- CZAS TRWANIA: cały dzień
- CENA: od 95 USD / os.
- DLA RODZIN: ★★★★★
- POZIOM AKTYWNOŚCI: ★★★★★
- FOTOGENICZNOŚĆ: ★★★★★
- MOJA OCENA: ★★★★★

### DLACZEGO LUKSOR BYŁ TAK WAŻNY?

Starożytni Egipcjanie nazywali to miasto **Waset**, Grecy mówili o nim **Teby**, a dziś znamy je jako Luksor.

Przez wiele stuleci było politycznym, religijnym i kulturalnym centrum starożytnego Egiptu. To tutaj mieszkali najpotężniejsi faraonowie, powstawały największe świątynie, a kapłani boga Amona należeli do najbardziej wpływowych ludzi swoich czasów.

Szacuje się, że w okresie największej świetności w Tebach mieszkało nawet kilkaset tysięcy osób, co czyniło je jednym z **największych miast starożytnego świata**.


Do dziś zachowały się jedynie fragmenty tej niezwyklej metropolii, ale nawet one robią ogromne wrażenie.

### JAK WYGLĄDA WYCIECZKA Z MARSA ALAM?

Wyjazd rozpoczyna się bardzo wcześnie rano. Autokar odbiera uczestników bezpośrednio z hotelu, dzięki czemu nie trzeba martwić się o transport.

Droga prowadzi przez pustynne góry Pustyni Wschodniej. Dla wielu osób już sama podróż jest atrakcją – można zobaczyć zupełnie inne oblicze Egiptu niż to znane z nadmorskich kurortów.

Po kilku godzinach docieramy do Luksoru. Tutaj zaczyna się prawdziwa podróż w czasie.



### WARTO WIEDZIEĆ

- Wycieczka trwa cały dzień.
- Informacja o godzinie wyjazdu przekazywana jest dzień wcześniej.
- W programie znajduje się profesjonalny przewodnik egiptolog.
- Zwiedzane miejsca należą do UNESCO – światowego dziedzictwa.
- Wiele wycieczek obejmuje transport, bilety wstępu, lunch i napoje.
- Zabierz paszport – może być wymagany podczas kontroli.



### ŚWIĄTYNIA W KARNAKU NAJWIĘKSZY KOMPLEKS ŚWIĄTYNNY ŚWIATA

Pierwszym punktem programu jest monumentalny kompleks świątynny w Karnaku. To nie jedna świątynia, lecz ogromne miasto świątyń budowane przez ponad dwa tysiące lat.

Największe wrażenie robi słynna **Sala Hypostylowa**. Wyobraź sobie las **134 gigantycznych kolumn**, z których najwyższe mają ponad 20 metrów wysokości.

Na ścianach do dziś można podziwiać doskonale zachowane hieroglify, przedstawiające zwyczaje faraonów, ceremonie religijne i codzienne życie starożytnych Egipcjan.

### CIEKAWOSTKA

Budowa świątyni w Karnaku trwała **ponad 2000 lat!** Rozbudowywali ją kolejni faraonowie, zostawiając po sobie kolejne kolumny, obeliski i rzeźby.



### DOLINA KRÓLÓW MIEJSCE SPOCZYNKU FARAONÓW

Po przekroczeniu Nilu udajemy się na zachodni brzeg miasta. Dla starożytnych Egipcjan zachód słońca symbolizował śmierć i przejście do życia wiecznego. Właśnie dlatego większość królewskich grobowców powstała po zachodniej stronie rzeki.

Dolina Królów skrywa ponad 60 odkrytych grobowców. To tutaj odnaleziono niemal nienaruszony grobowiec Tutanchamona – jedno z największych odkryć archeologicznych XX wieku.

Zwiedzając wybrane grobowce, można zobaczyć kolorowe malowidła sprzed ponad trzech tysięcy lat, które do dziś zachowały niezwykłą intensywność barw.

### ★ PORADA SEKRETÓW EGIPTU

W grobowcach obowiązuje zakaz robienia zdjęć. Warto więc dobrze zapamiętać to, co widzisz – takie widoki zostają w pamięci na całe życie.



### ŚWIĄTYNIA HATSZEPSUT HISTORIA NIEZWYKŁEJ KOBIETY

Jednym z najbardziej charakterystycznych miejsc w Luksorze jest świątynia królowej Hatszepsut.

Była jedną z niewielu kobiet, które zasiadły na tronie faraonów. Aby utrzymać władzę w świecie zdominowanym przez mężczyzn, często przedstawiała siebie z ceremonialną brodą faraona.

Jej świątynia, wykuta u podnóża wapiennych klifów, uznawana jest za jedno z najpiękniejszych dzieł starożytnej architektury. To miejsce wygląda zupełnie inaczej niż wszystkie pozostałe świątynie Egiptu.

### KOŁOSY MEMNONA

Na zakończenie zwiedzania zatrzymujemy się przy dwóch monumentalnych posągach faraona Amenhotepa III.

Choć dziś mają około 18 metrów wysokości, dawniej strzegły wejścia do największej świątyni starożytnego Egiptu, która niestety nie przetrwała do naszych czasów.

Przez wieki Kolosy Memnona były jednym z najbardziej rozpoznawalnych symboli Egiptu.



*Luksor to miejsce, które pozwala dotknąć historii zapisanej w kamieniu. Monumentalne świątynie, królewskie grobowce i niezwykle opowieści o faraonach sprawiają, że jest to jedna z najbardziej imponujących atrakcji nie tylko Egiptu, ale całego świata.*



WYCIECZKI Z MARSA ALAM

# WIELKIE CUDA STAROŻYTNEGO EGIPTU

## LUKSOR – PODRÓŻ DO MIASTA FARAONÓW



### CZY WARTO WYBRAĆ LOT BALONEM?

Dla osób, które chcą przeżyć coś naprawdę wyjątkowego, dostępna jest opcja rozszerzenia wycieczki o lot balonem.

Start odbywa się jeszcze przed wschodem słońca.

Powoli unosząc się nad Doliną Nilu, można obserwować, jak pierwsze promienie słońca oświetlają świątynie, pola uprawne i pustynne góry.

*To jedno z najbardziej spektakularnych przeżyć, jakie można zafundować sobie podczas pobytu w Egipcie.*



Niezapomniane widoki na Luksor i Dolinę Królów



Lot trwa około 45–60 minut



Certyfikat lotu jako pamiątka



Po locie – lekki poczęstunek i transfer do hotelu



### WARTO WIEDZIEĆ

- ✓ Wycieczka trwa cały dzień.
- ✓ Cena rozpoczyna się od 95 USD za osobę dorosłą.
- ✓ Dzieci korzystają z atrakcyjnych zniżek.
- ✓ W programie znajduje się profesjonalny przewodnik egiptolog.
- ✓ Zwiedzane miejsca należą do światowego dziedzictwa UNESCO.



### KOLOSY MEMNONA

Na zakończenie zwiedzania zatrzymujemy się przy dwóch monumentalnych posągach faraona Amenhotepa III.

Choć dziś mają około 18 metrów wysokości, dawniej strzegły wejścia do największej świątyni starożytnego Egiptu, która niestety nie przetrwała do naszych czasów.

Przez wieki Kolosy Memnona były jednym z najbardziej rozpoznawalnych symboli Egiptu.



### CO WARTO ZABRAĆ?



Nakrycie głowy



Okulary przeciwsłoneczne



Krem z filtrem UV



Wygodne obuwie



Aparat fotograficzny lub telefon z zapasem pamięci



Gotówkę na napoje i pamiątki



### CIEKAWOSTKA

Większość świątyni, które dziś podziwiamy w Luksorze, była przez setki lat zasypana piaskiem pustyni.

Gdy rozpoczęto pierwsze wykopiska archeologiczne, wiele kolumn i rzeźb znajdowało się kilka metrów pod powierzchnią ziemi.



### PORADA SEKRETÓW EGIPTU



*Nie sugeruj się tylko długością podróży. Tak, wycieczka do Luksoru wymaga wczesnej pobudki, ale niemal każdy, kto ją odbył, mówi później jedno: „Było warto.” To właśnie ta wyprawa najczęściej staje się najcenniejszym wspomnieniem z wakacji w Egipcie.*



### INFORMACJE PRAKTYCZNE O WYCIEZCE



#### CZAS TRWANIA

cały dzień  
(ok. 16–18 godzin)



#### TRANSPORT

Klimatyzowany autokar z WC



#### PRZEWODNIK

Polski przewodnik egiptolog



#### POSIĘKI

Lunch w formie bufetu



#### W CENIE

Transport, bilety wstępu, przewodnik, lunch



#### ANULACJA

Do 24 h przed wyjazdem – pełny zwrot kosztów

### OCENA WYCIEZKI

Dla rodzin z dziećmi ★★★★★

Poziom aktywności ★★★★★☆

Fotogeniczność ★★★★★☆

Wartość do ceny ★★★★★☆

Moja ocena ★★★★★



### PODSUMOWANIE



Luksor to miejsce, które pozwala dotknąć historii zapisanej w kamieniu. Monumentalne świątynie, królewskie grobowce i niezwykle opowieści o faraonach sprawiają, że jest to jedna z najbardziej imponujących atrakcji nie tylko Egiptu, ale całego świata.

W kolejnym rozdziale wzbijemy się w powietrze i zobaczymy Luksor z zupełnie innej perspektywy. Opowiemy o locie balonem o wschodzie słońca – doświadczeniu, które wielu podróżników uważa za spełnienie marzeń.



# LOT BALONEM NAD LUKSOREM

*Spełnienie marzeń o wschodzie słońca nad starożytnym Egiptem*

Zobacz Luksor z zupełnie innej perspektywy! Unosząc się wysoko nad Doliną Nilu, świątyniami i pustynnymi górami, przeżyjesz chwile, które zapamiętasz na całe życie.



## JAK WYGLĄDA LOT?

- ✔ Dzień zaczyna się bardzo wcześnie – jeszcze przed świtem wyruszamy na miejsce startu.
- ✔ Obserwujesz przygotowanie balonów do lotu – napełnianie czaszą gorącym powietrzem robi ogromne wrażenie!
- ✔ Po krótkim instruktażu zajmujesz miejsce w koszu i rozpoczyna się lot.
- ✔ Balon unosi się spokojnie i płynnie. Nie ma hałasu silników, jedynie odgłos palnika.
- ✔ Lot trwa od 40 do 60 minut – to czas pełen niezapomnianych widoków.

## WIDOKI, KTÓRYCH NIE ZAPOMNISZ

Z wysokości kilkuset metrów zobaczysz:

- wijącą się rzekę Nil
- świątynie Luksoru i Karnaku
- Dolinę Królów
- Świątynię Hatszepsut
- zielone pola uprawne
- pustynne góry

Wschód słońca nad Doliną Nilu to widok, który zapiera dech w piersiach i zostaje w pamięci na zawsze.

## INFORMACJE O WYCIECZCE

- 🕒 CZAS TRWANIA: 40–60 minut
- 💰 CENA: od 80 USD / os.
- 👤 DLA RODZIN: ★★★★★
- 👤 POZIOM AKTYWNOŚCI: ★★★★★☆
- 📷 FOTOGENICZNOŚĆ: ★★★★★★
- ❤️ MOJA OCENA: ★★★★★★

## ✓ CZY LOT JEST BEZPIECZNY?

Tak! Loty odbywają się wyłącznie przy odpowiednich warunkach pogodowych i są realizowane przez licencjonowanych operatorów.

Każdy lot poprzedza kontrola techniczna sprzętu oraz odprawa bezpieczeństwa. W przypadku silnego wiatru lot może zostać przełożony lub odwołany. Bezpieczeństwo uczestników jest zawsze najważniejsze.

## 👤 DLA KOGO JEST TA ATRAKCJA?

Lot balonem polecany jest praktycznie każdemu, kto marzy o wyjątkowych wspomnieniach z Egiptu. Szczególnie docenią go:

- miłośnicy fotografii
- pary – szczególnie w podróży poślubnej
- osoby odwiedzające Egipt po raz pierwszy
- pasjonaci historii
- wszyscy, którzy chcą zobaczyć Luksor z niepowtarzalnej perspektywy



## JAK DOŁĄCZYĆ?

Wycieczka do Luksoru sama w sobie jest niezapomniana, ale lot balonem sprawia, że ten dzień staje się naprawdę wyjątkowy. To właśnie z tej perspektywy najlepiej widać, jak niezwykle położone było starożytne miasto faraonów – pomiędzy zyciodajnym Nilem a bezkresną pustynią. Dla wielu osób jest to jedno z doświadczeń, które zostaje w pamięci na całe życie.



## 🎒 CO WARTO ZABRAĆ?

- 👕 Lekką bluzę lub kurtkę – przed wschodem słońca może być chłodniej.
- 📷 Telefon lub aparat fotograficzny z naładowaną baterią.
- 🧢 Nakrycie głowy i okulary przeciwsłoneczne.
- 👟 Wygodne obuwie.
- 💰 Gotówkę na ewentualne pamiątki.
- 😊 Dobry humor i miejsce w pamięci telefonu – zdjęć będzie dużo!

## 📌 WARTO WIEDZIEĆ

- ✔ Lot trwa zazwyczaj od 40 do 60 minut, w zależności od warunków pogodowych.
- ✔ Start odbywa się wyłącznie o wschodzie słońca.
- ✔ Jest to opcja dodatkowa do wycieczki do Luksoru.
- ✔ Każdy lot realizowany jest przez licencjonowanego operatora.
- ✔ Liczba miejsc jest ograniczona, dlatego warto zarezerwować lot z wyprzedzeniem.

## ★ CIEKAWOSTKA

Każdego pogodnego poranka nad Luksorem jednocześnie unosi się nawet kilkadziesiąt balonów.

To jedno z największych i najbardziej znanych miejsc na świecie do lotów balonowych.



## 💡 PORADA SEKRETÓW EGIPTU

Jeśli planujesz lot balonem, ubierz się warstwowo. Przed świtem temperatura jest przyjemnie chłodna, ale po wschodzie słońca szybko robi się ciepło.

Nie zapomnij też przygotować aparatu lub telefonu przed startem – pierwsze minuty lotu oferują jedne z najpiękniejszych ujęć.



## PODSUMOWANIE

Lot balonem nad Luksorem to nie tylko dodatkowa atrakcja – to doświadczenie, które pozwala spojrzeć na starożytny Egipt z zupełnie nowej perspektywy. Cisza unoszącego się balonu, pierwsze promienie słońca i widok Doliny Nilu sprawiają, że jest to jedno z najbardziej wyjątkowych przeżyć podczas pobytu w Egipcie.

*Marzenia są po to, by je spełniać!* ❤️

# KAIR – PIRAMIDY, SFINXS I GEM

PODRÓŻ DO MIEJSCA, KTÓRE KAŻDY  
POWINIEN ZOBACZYĆ CHOĆ RAZ W ŻYCIU

Kair to miasto kontrastów – nowoczesna stolica i jednocześnie brama do starożytnego świata. To tutaj zobaczysz piramidy w Gizie, Wielkiego Sfinksa oraz największe muzeum archeologiczne świata. To dzień pełen wrażeń, który zostaje w pamięci na zawsze.



## NIL – RZKA, BEZ KTÓREJ EGIPT BY NIE ISTNIAŁ

Nil to najdłuższa rzeka Afryki i źródło życia Egiptu od tysięcy lat. To dzięki corocznym wylewom rzeki starożytna cywilizacja mogła się rozwijać, a dziś miliony ludzi żyją i pracują nad jego brzegami.



## WARTO WIEDZIEĆ



Wycieczka trwa cały dzień



Cena od 140 USD / osoba dorosła



W programie: piramidy w Gizie, Sfinks, Wielkie Muzeum Egipskie (GEM)



Polskojęzyczny przewodnik lub egiptolog



Wszystkie obiekty należą do najważniejszych atrakcji Egiptu



## KAIR PEŁEN KONTRASTÓW

Nowoczesne wieżowce obok zabytkowych meczetów, luksusowe auta i osiołki ciągnące wozy, gwarne ulice i starożytne skarby cywilizacji faraonów.

To właśnie te kontrasty sprawiają, że stolica Egiptu ma niepowtarzalny charakter.



## CIEKAWOSTKA

Piramida Cheopsa była najwyższą budowlą świata przez prawie **CZTERY TYSIĄCE LAT!**

Dopiero w średniowieczu wyższe budowle zaczęły powstawać w Europie.



## CO WARTO ZABRAĆ?

- ✔ Paszport
- ✔ Nakrycie głowy
- ✔ Krem z filtrem UV
- ✔ Wygodne buty
- ✔ Aparat fotograficzny
- ✔ Gotówkę na napoje i pamiątki



## PORADA SEKRETÓW EGIPTU

Nie próbuj zrobić zdjęcia tylko z bliska. Najpiękniejsze fotografie piramid powstają z punktów widokowych oddalonych o kilkaset metrów. Widać wtedy cały kompleks i można uchwycić ogrom tych niezwykłych budowli.



## CZY WIESZ, ŻE...?

Wielkie Muzeum Egipskie (GEM) jest największym muzeum archeologicznym na świecie poświęconym jednej cywilizacji.

Wiele eksponatów zostało pokazanych publicznie po raz pierwszy dopiero po jego otwarciu!



## PODSUMOWANIE

Wycieczka do Kairu to spotkanie z historią, którą zna cały świat. Piramidy, Sfinks i Wielkie Muzeum Egipskie tworzą wyjątkową podróż przez tysiące lat cywilizacji faraonów. To dzień pełen emocji, niezwykłych widoków i miejsc, które na długo pozostają w pamięci.



## W KOLEJNYM ROZDZIALE...

Wyruszymy na południe Egiptu – do Asuanu i Abu Simbel, gdzie czekają jedne z najbardziej spektakularnych świątyń starożytnego świata oraz opowieść o ich niezwykłym ocaleniu przed wodami Jeziora Naser.



**CZAS TRWANIA**  
cały dzień  
(ok. 18–20 godzin)



**TRANSPORT**  
klimatyzowany autokar  
lub minibus



**POSIŁKI**  
lunch w formie  
bufetu




**W CENIE**  
transport, bilety wstępu,  
przewodnik, lunch



**DLA RODZIN**  
atrakcja odpowiednia  
dla każdego wieku

# KAIR – PIRAMIDY, SFINKS I WIELKIE MUZEUM EGIPSKIE (GEM)

## PODRÓŻ DO MIEJSCA, KTÓRE KAŻDY POWINIEN ZOBACZYĆ CHOĆ RAZ W ŻYCIU

 Nie ma drugiego kraju na świecie, który kojarzyłby się z tak charakterystycznymi budowlami jak Egipt. Piramidy w Gizie od ponad 4500 lat zachwycają ludzi z całego świata i do dziś pozostają jedynym zachowanym cudem starożytnego świata.

Choć każdy z nas widział je setki razy na zdjęciach, dopiero stojąc u ich podnóża można zrozumieć, jak ogromne są naprawdę. Żadne zdjęcie ani film nie oddają ich skali.

To właśnie dlatego wycieczka do Kairu od lat należy do najchętniej wybieranych podczas pobytu w Marsa Alam.



**NAJWAŻNIEJSZE**  
**ATRAKcje EGIPtu**



**NIEZAPOMNIANE**  
**WIDOKI**



**HISTORIA, KTÓRA**  
**ZACHWYCA**



### JAK WYGLĄDA WYCIECZKA?

Podobnie jak w przypadku Luksoru, dzień rozpoczyna się bardzo wcześnie. Przejazd odbywa się komfortowym, klimatyzowanym autokarem lub minibusem, a podczas podróży można obserwować, jak zmienia się krajobraz Egiptu – od pustynnych gór Morza Czerwonego, przez rozległe równiny, aż po tętniącą życiem stolicę kraju.



Po przyjeździe do Kairu pierwsze wrażenie robi jego ogrom. To największe miasto Afryki i jedno z najbardziej zaludnionych miast świata. Żyje tu ponad 20 milionów mieszkańców, a ruch uliczny i energia miasta są zupełnie inne niż spokojna atmosfera Marsa Alam.

To właśnie ten kontrast sprawia, że wycieczka jest tak wyjątkowa.



### PIRAMIDY W GIZIE – OSTATNI CUD STAROŻYTNEGO ŚWIATA



Kompleks piramid w Gizie powstał około 2600–2500 roku p.n.e. i do dziś pozostaje jedną z największych zagadek starożytności.

Największa z nich – Piramida Cheopsa – przez niemal 4000 lat była najwyższą budowlą stworzoną przez człowieka. Wznosi się na wysokość prawie 140 metrów i zbudowana została z około 2,3 miliona kamiennych bloków, z których każdy waży od kilku do nawet kilkunastu ton.

Do dziś naukowcy nie są zgodni, w jaki sposób starożytni Egipcjanie potrafili wznieść tak monumentalne budowle bez współczesnych maszyn.

Spacerując między piramidami, trudno nie zastanawiać się, ile tajemnic wciąż skrywają.



### WIELKI SFINKS – STRAŻNIK PUSTYNI



Kilkaset metrów od piramid znajduje się jedna z najbardziej tajemniczych rzeźb świata – Wielki Sfinks.



Ma ponad 70 metrów długości i przedstawia ciało lwa z ludzką głową, która prawdopodobnie przedstawia faraona Chefrena.



Przez wieki Sfinks był niemal całkowicie zasypany piaskiem pustyni. Dopiero w XX wieku odstonięto go w całości.



Do dziś powstaje wiele teorii dotyczących jego wieku i przeznaczenia, co sprawia, że pozostaje jednym z największych symboli Egiptu.



**WARTO**  
**WIEDZIEĆ**



Wycieczka trwa  
 cały dzień.



Nie zapomnij  
 paszportu!



Zabierz ze sobą nakrycie  
 głowy i krem z filtrem.



Przygotuj aparat –  
 widoki zapierają dech!



“ Stoisz u stóp piramid i czujesz, że czas się zatrzymał.  
 To nie są tylko kamienie – to historia tysięcy lat, która wciąż żyje. ”



# WIELKIE MUZEUM EGIPSKIE (GEM)

## SKARBY FARAONÓW W NOWOCZESNYM WYDANIU

Wielkie Muzeum Egipskie to największe muzeum archeologiczne na świecie poświęcone jednej cywilizacji. Położone tuż obok piramid w Gizie, prezentuje tysiące bezcennych artefaktów, w tym pełną kolekcję skarbów Tutanchamona – po raz pierwszy w jednym miejscu.



### NAJWIĘKSZE MUZEUM ŚWIATA DEDYKOWANE JEDNEJ CYWILIZACJI

GEM to nowoczesny kompleks o powierzchni ponad 500 000 m<sup>2</sup>, zaprojektowany z myślą o prezentacji dziedzictwa starożytnego Egiptu w sposób wyjątkowy i inspirujący.

- ✔ Ponad 100 000 eksponatów
- ✔ 12 głównych galerii tematycznych
- ✔ Najnowocześniejsza technologia ekspozycji
- ✔ Spektakularna architektura
- ✔ Widok na piramidy w Gizie



### CIEKAWOSTKA

Wielkie Muzeum Egipskie znajduje się zaledwie 2 km od piramid w Gizie i jest widoczne dzięki swojej charakterystycznej, futurystycznej architekturze.



### SKARBY TUTANCHAMONA PO RAZ PIERWSZY RAZEM!

Jedną z największych atrakcji muzeum jest kompletna kolekcja przedmiotów z grobowca Tutanchamona. Ponad 5000 artefaktów – od złotych masek, przez biżuterię, po rydwany i sarkofagi – prezentowanych jest razem po raz pierwszy w historii.



### WARTO WIEDZIEĆ

- 🏛️ Otwarcie muzeum: 2023
- 📍 Lokalizacja: Giza, tuż obok piramid
- 🕒 Czas zwiedzania: ok. 2–3 godziny
- 👤 Dla kogo: dla każdego – niezależnie od wieku
- 🎧 Język: audioprzewodniki dostępne w wielu językach, także po polsku
- 🍽️ Udogodnienia: restauracje, kawiarnie, sklep z pamiątkami, strefy odpoczynku



## CO ZOBACZYSZ W ŚRODKU?



#### MONUMENTALNE POSĄGI

Gigantyczne posągi faraonów, które niegdyś zdobiły świątynie i pałace starożytnego Egiptu.



#### SARKOFAGI I MUMIE

Zobacz prawdziwe sarkofagi, mumie i inskrypcje sprzed tysiącleci.



#### ZŁOTO FARAONÓW

Biżuteria, amulety, trony i inne skarby wykonane z najcenniejszych materiałów.



#### ŁÓDZIE I CODZIENNE ŻYCIE

Modele łodzi, narzędzia, naczynia i przedmioty codziennego użytku, które przybliżają życie Egipcjan.



#### PISMO I RELIGIA

Hieroglify, stele, inskrypcje i święte przedmioty ukazujące wierzenia i historię Egiptu.



### PORADA SEKRETÓW EGIPITU

Zarezerwuj wycieczkę z przewodnikiem – dzięki temu dowiesz się o wielu szczegółach, które nie są opisane w muzeum. Warto zaplanować co najmniej 2 godziny na spokojne zwiedzanie.



### CO WARTO ZABRAĆ?

- ✔ Wygodne buty – muzeum jest bardzo duże
- ✔ Aparat lub telefon – zdjęcia są dozwolone w większości stref
- ✔ Woda i nakrycie głowy
- ✔ Ciekawość i dobry humor!



### INFORMACJE PRAKTYCZNE

- 🕒 Cena wycieczki do Kairu z GEM: od 140 USD / osoba
- 🕒 Wycieczka trwa cały dzień
- 🎫 W cenie: transport, bilety wstępu, przewodnik, lunch
- 🏠 Odbiór z hotelu i powrót w godzinach wieczornych



### PODSUMOWANIE

Wielkie Muzeum Egipskie to niezwykła podróż przez tysiące lat historii. To miejsce, w którym starożytność spotyka się z nowoczesnością, a każdy eksponat opowiada fascynującą historię cywilizacji faraonów.

*Historia  
na wyciągnięcie ręki!*



# ASUAN I ABU SIMBEL

## NAJBARDZIEJ NIEZWYKŁA PODRÓŻ PO POŁUDNIOWYM EGIPCIE

Są miejsca, które zachwycają swoim pięknem. Są też takie, które budzą podziw dla ludzkiej determinacji.

Asuan i Abu Simbel to jedne z najbardziej niezwykłych miejsc starożytnego Egiptu.



**MNIEJ TURYSTÓW,  
WIĘCEJ MAGII**



**NIEZAPOMNIANE  
WIDOKI**



**FASCYNUJĄCA  
HISTORIA**



**NAJWAŻNIEJSZE  
ZABYTKI EGIPTU**

### 1 ASUAN – MIASTO NILU I GRANITU

Asuan od tysięcy lat był południową bramą Egiptu. To właśnie stąd transportowane ogromne bloki granitu wykorzystywane do budowy świątyń, obelisków i piramid.

Miasto zachwyca spokojniejszą atmosferą niż Kair czy Luksor. Nil płynie tutaj szerokim korytem, pomiędzy zielonymi wyspami, a tradycyjne żaglowe feluki tworzą krajobraz niemal niezmienny od setek lat.



Klimatyczne miasta, tradycyjne żaglowce i widoki jak sprzed wieków.

### 2 WIELKA TAMA ASUAŃSKA

Jednym z najważniejszych punktów programu jest Wielka Tama Asuańska. Oddana do użytku w 1970 roku całkowicie zmieniła życie Egiptu.

Dzięki niej możliwe stało się kontrolowanie wylewów Nilu, produkcja energii elektrycznej oraz rozwój rolnictwa.

Za tamą znajduje się Jezioro Namera – jedno z największych sztucznych jezior na świecie. Ma ponad 500 km długości i rozciąga się aż do granicy z Sudanem.



Wielka Tama Asuańska to symbol nowoczesnego Egiptu i jeden z największych projektów inżynierskich XX wieku.

### 3 NIEDOKOŃCZONY OBELISK

W starożytnym kamieniołomie w Asuanie znajduje się największy znany obelisk, jaki kiedykolwiek próbowano wykonać.

Gdyby został ukończony, miałby ponad 40 metrów wysokości i ważyłby około 1200 ton.

Podczas prac w granicie pojawiło się pęknięcie, dlatego obelisk pozostał w skale do dziś.



To wyjątkowe miejsce pozwala zobaczyć, jak starożytni Egipcjanie obrabiali kamień bez użycia współczesnych narzędzi.

### 4 REJS PO NILU

Jednym z najbardziej relaksujących momentów wycieczki jest rejs po Nilu.

Powolna podróż między wyspami pozwala podziwiać zielone brzegi rzeki, tradycyjne feluki oraz codzienne życie mieszkańców południowego Egiptu.

To zupełnie inny obraz kraju niż ten znany z nadmorskich kurortów.



Rejs po Nilu to chwila spokoju, piękne widoki i poczucie prawdziwego klimatu Egiptu.

#### WARTO WIEDZIEĆ

- ✔ Wycieczka trwa 2 dni.
- ✔ Cena od 550 USD / osoba.
- ✔ Program obejmuje Asuan i Abu Simbel.
- ✔ Komfortowy transport i opieka polskojęzycznego przewodnika.
- ✔ Mniej turystów – więcej wyjątkowych wrażeń!

#### CO WARTO ZABRAĆ?

- ✔ Paszport
- ✔ Nakrycie głowy
- ✔ Krem z filtrem UV
- ✔ Wygodne obuwie
- ✔ Aparat fotograficzny
- ✔ Butelkę wody

#### CIEKAWOSTKA

W Asuanie wydobywano najtwardszy granit w całym Egipcie, idealny do tworzenia monumentalnych posągów, obelisków i świątyń. Niektóre bloki ważyły nawet kilkadziesiąt ton!



#### PORADA SEKRETÓW EGIPTU

Aby w pełni cieszyć się wycieczką, warto zabrać ze sobą dobrą energię, ciekawość i aparat – widoki w Asuanie i podczas rejsu po Nilu zostają na zawsze!



# ASUAN I ABU SIMBEL

NAJBARDZIEJ NIEZWYKŁA PODRÓŻ  
PO POŁUDNIOWYM EGIPCIE



**MNIJ TURYSTÓW,  
WIĘCEJ MAGII**



**NIEZAPOMNIANE  
WIDOKI**



**FASCYNUJĄCA  
HISTORIA**



**WYJĄTKOWE  
DOŚWIADCZENIA**

## 1 ABU SIMBEL – ŚWIĄTYNIA, KTÓRA POKONAŁA CZAS

Już z daleka widać cztery monumentalne posągi Ramzesa II, z których każdy ma około 20 metrów wysokości.

Świątynia została wykuta bezpośrednio w skale ponad 3200 lat temu, aby podkreślić potęgę jednego z najwybitniejszych faraonów starożytnego Egiptu.

Wnętrza zdobią doskonale zachowane reliefy przedstawiające zwycięskie bitwy, ceremonie religijne oraz życie na dworze królewskim.

To miejsce robi ogromne wrażenie nie tylko swoją wielkością, ale również precyzją wykonania.



Świątynia Ramzesa II jest tak precyzyjnie zaprojektowana, że dwa razy w roku promienie słońca oświetlają wnętrze świątyni i posągi bogów aż do samego sanktuarium.

## 2 ŚWIĄTYNIA KRÓLOWEJ NEFERTARI

Tuż obok znajduje się mniejsza, lecz równie piękna świątynia poświęcona ukochanej żonie Ramzesa II – królowej Nefertari.

To jeden z nielicznych przykładów w starożytnym Egipcie, gdzie królowa została przedstawiona niemal na równi z faraonem.

Świątynia zachwyca delikatniejszą architekturą oraz niezwykle dobrze zachowanymi płaskorzeźbami.



Na ścianach świątyni Nefertari widnieją sceny, w których królowa jest ukazana na równi z bogami – rzadkość w starożytnym Egipcie.

## 3 NAJWIĘKSZA AKCJA RATOWANIA ZABYTKÓW W HISTORII

Budowa Wielkiej Tamy Asuańskiej sprawiła, że świątynie Abu Simbel miały zostać zalane przez wody Jeziora Nasera.

W latach 60. XX wieku pod patronatem UNESCO przeprowadzono jedną z najbardziej spektakularnych akcji ratowania zabytków.



### PODZIAŁ NA BLOKI

Obie świątynie zostały pocięte na ponad tysiąc ogromnych bloków – niektóre ważyły nawet kilkadziesiąt ton.



### PRZENOŚINY

Bloki przetransportowano z pierwotnego miejsca i przeniesiono około 65 metrów wyżej, poza zasięg wód Jeziora Nasera.



### PONOWNE ZŁOŻENIE

Świątynie zostały ponownie złożone z niezwykłą precyzją – z zachowaniem oryginalnego układu i orientacji.



Dzięki tej akcji świątynie Abu Simbel zostały uratowane dla przyszłych pokoleń. To jedno z największych osiągnięć konserwatorskich XX wieku.



### WARTO WIEDZIEĆ

- 🕒 Wycieczka trwa 2 dni.
- 💰 Cena od 550 USD / osoba.
- 📅 Program obejmuje Asuan i Abu Simbel.
- 🚗 Komfortowy transport i opieka polskojęzycznego przewodnika.
- 👤 Mniej turystów – więcej wyjątkowych wrażeń!



### CIEKAWOSTKA

Dwa razy w roku – około 22 lutego i 22 października – promienie wschodzącego słońca docierają do wnętrza świątyni Ramzesa II i oświetlają posągi bogów oraz faraona. Zjawisko to zostało zachowane również po przeniesieniu świątyni na wyższy poziom.



### CO WARTO ZABRAĆ?

- 📄 Paszport
- 👒 Nakrycie głowy
- ☀️ Krem z wysokim filtrem UV
- 👟 Wygodne obuwie
- 📷 Aparat fotograficzny
- 💧 Butelkę wody
- 👕 Lekka bluza na wieczór



### PORADA SEKRETÓW EGIPCIU

To wycieczka dla osób, które chcą zobaczyć coś naprawdę wyjątkowego. Jeśli interesujesz się historią, fotografią lub po prostu marzysz o odkrywaniu mniej oczywistych miejsc Egiptu, Asuan i Abu Simbel będą jednym z najpiękniejszych punktów całego pobytu.



“Historia, która przetrwała tysiące lat i została ocalona dzięki ludzkiej determinacji.”



# ABU DABBAB

## SPOTKANIE Z ŻÓŁWIAMI MORZA CZERWONEGO

JEDNO Z NAJLEPSZYCH MIEJSC DO SNORKELINGU W EGIPCIE

Krystalicznie czysta woda, kolorowe rafy koralowe i niesamowite spotkania z morskimi stworzeniami – to wszystko czeka na Ciebie w Abu Dabbab! To jedno z nielicznych miejsc w Egipcie, gdzie masz szansę zobaczyć żółwie morskie, a nawet diugonie (krowy morskie) w ich naturalnym środowisku.



ZANURZ SIĘ  
W PIĘKNIE  
MORZA CZERWONEGO!



### ŻÓŁWIE MORSKIE

Przez cały rok możesz spotkać zielone żółwie pływające wśród trawy morskiej.



### DIUGOŃ

Rzadki ssak morski, bliski krewny manatów. Spotkanie z nim to prawdziwe szczęście!



### KOLOROWE RAFY


Niezwykłe bogactwo życia podwodnego i mnóstwo kolorowych ryb oraz koralowców.



### IDEALNE DLA KAŻDEGO

Łatwe wejście do wody, spokojna zatoka – idealne dla początkujących, rodzin z dziećmi i każdego!

### PODWODNY ŚWIAT PEŁEN KOLORÓW



### JAK WYGLĄDA DZIEŃ W ABU DABBAB?



Odbiór z hotelu i przejazd do zatoki Abu Dabbab



Dwa wejścia do wody – snorkeling wśród raf koralowych i żółwi




Lunch i czas na relaks na plaży



Odpoczynek, plażowanie i piękne widoki



Powrót do hotelu pełen niezapomnianych wspomnień



### CO WARTO ZABRAĆ?

- ☑ Strój kąpielowy
- ☑ Ręcznik
- ☑ Krem z filtrem UV
- ☑ Nakrycie głowy
- ☑ Okulary przeciwsłoneczne
- ☑ Aparat podwodny lub etui na telefon



### WARTO WIEDZIEĆ

- ☑ Cena od 40 USD za osobę dorosłą.
- ☑ Jedna z najlepszych lokalizacji do snorkelingu w Marsa Alam.
- ☑ Dla początkujących i rodzin z dziećmi.
- ☑ Sprzęt do snorkelingu można wypożyczyć lub zabrać własny.
- ☑ Spotkanie z dzikimi zwierzętami zależy od natury – nie można go zagwarantować.



### CIĘKAWOSTKA

Diugonie nazywane są często „syrenami Morza Czerwonego”. Według jednej z teorii to właśnie ich sylwetki, widziane z daleka przez dawnych żeglarzy, mogły stać się inspiracją dla legend o morskich syrenach.



### PORADA SEKRETÓW EGIPITU

Nie dotykaj żółwi ani innych morskich zwierząt, nawet jeśli podpłyną bardzo blisko. Obserwuj je z odpowiedniej odległości – dzięki temu chronimy ich naturalne środowisko i zachowanie.



### PODSUMOWANIE

Abu Dabbab to miejsce, które pokazuje najpiękniejsze oblicze Morza Czerwonego. Spokojna zatoka, bogata rafa koralowa, żółwie morskie i szansa na spotkanie diugonia sprawiają, że jest to jedna z najbardziej wyjątkowych wycieczek w okolicach Marsa Alam. To idealna propozycja zarówno dla rodzin, jak i osób, które marzą o pierwszym snorkelingu w życiu.



ODBIÓR Z HOTELU  
W CENIE



KOMFORTOWY  
TRANSPORT



SPRZĘT DO SNORKELINGU  
DOSTĘPNY NA MIEJSCU



LUNCH I NAPOJE  
W CENIE



POLSKOJĘZYCZNA  
OPIEKA



# SATAYA CZY SAMADAI?

## GDZIE NAJLEPIEJ POPŁYWAĆ Z DZIKIMI DELFINAMI?

Dla wielu osób możliwość zobaczenia delfinów w ich naturalnym środowisku jest spełnieniem marzeń. W okolicach Marsa Alam czekają na Ciebie dwa wyjątkowe miejsca – Sataya Reef (Dolphin House) oraz Samadai Reef (Dolphin House Marsa Alam). Obie wycieczki mają wspólny cel, ale oferują zupełnie inne doświadczenia.

Którą wybierzesz?



### SATAYA – KRÓLESTWO DZIKICH DELFINÓW



Sataya Reef znajduje się około 70 km od wybrzeża i jest jednym z największych systemów raf koralowych w południowym Egipcie.

To miejsce słynie z dużych stad delfinów długoszczekich, które często odpoczywają w lagunie otoczonej rafą.

Delfiny są całkowicie dzikie i same decydują, czy podpłyną do ludzi. Dlatego każde spotkanie jest wyjątkowe.



KILKA WEJŚĆ DO WODY



PIĘKNA RAFA KORALOWA



CAŁODNIOWY REJS



NIEZAPOMNIANE WIDOKI



### SAMADAI – REZERWAT CHRONIĄCY DELFINY



Samadai Reef położona jest znacznie bliżej wybrzeża Marsa Alam. To jeden z najlepiej chronionych rezerwatów morskich w Egipcie.

Laguna została podzielona na strefy, aby zapewnić delfinom spokój. Snorkeling odbywa się wyłącznie w wyznaczonych miejscach pod opieką przewodników.

To idealne połączenie turystyki z ochroną przyrody.



CHRONIONY REZERWAT



SNORKELING POD OPIEKĄ PRZEWODNIKÓW



BOGATA RAFA



KRÓTSZY TRANSFER I REJS

### GDZIE WIĘKSZA SZANSA NA SPOTKANIE DELFINÓW?

NIĘ DA SIĘ TEGO ZAGWARANTOWAĆ.

Delfiny są dzikimi zwierzętami i każdego dnia zachowują się inaczej. To właśnie czyni takie spotkania tak wyjątkowymi!

Największą zaletą obu miejsc jest to, że obserwujemy delfiny w ich naturalnym środowisku, a nie w delfinarium.



### RAFA KORALOWA – PODWODNY ŚWIAT PEŁEN KOLORÓW



### PORÓWNANIE SATAYA I SAMADAI

CECHA	SATAYA	SAMADAI
Cena od	65 USD	60 USD
Transfer	dłuższy	krótszy
Rejs	dłuższy	krótszy
Szansa na spotkanie delfinów	bardzo duża*	bardzo duża*
Rafa koralowa	★★★★★	★★★★★
Dla rodzin z dziećmi	★★★★☆	★★★★★
Dla początkujących	★★★★☆	★★★★★

\* Spotkanie z delfinami zależy od natury i nigdy nie może być zagwarantowane.

### KTÓRĄ WYCIECZKĘ WYBRAĆ?

#### WYBIERZ SATAYA, JEŚLI:

- ✓ marzysz o całonocnym rejsie
- ✓ chcesz zobaczyć ogromną rafę koralową
- ✓ lubisz otwarte morze i dłuższe przygody

LUB

#### WYBIERZ SAMADAI, JEŚLI:

- ✓ zależy Ci na krótszym transferze i rejsie
- ✓ preferujesz spokojniejszą wycieczkę
- ✓ chcesz wspierać chronione miejsca w Morzu Czerwonym

Bez względu na wybór czekają Cię piękne widoki, snorkeling wśród raf koralowych i szansa na spotkanie dzikich delfinów!

### CO WARTO ZABRAĆ?

- ☑ Strój kąpielowy
- ☑ Ręcznik
- ☑ Krem z filtrem UV
- ☑ Nakrycie głowy
- ☑ Okulary przeciwsłoneczne
- ☑ Sprzęt do snorkelingu (lub wypożyczyć na miejscu)
- ☑ Aparat podwodny lub wodoodporne etui



### WARTO WIEDZIEĆ

- ☑ Obie wycieczki odbywają się komfortowymi łodziami.
- ☑ W cenę zazwyczaj wliczony jest lunch oraz napoje bezalkoholowe na pokładzie.
- ☑ Nad bezpieczeństwem uczestników czuwają przewodnicy snorkelingowi.
- ☑ Delfiny są objęte ochroną – nie wolno ich dotykać ani ścigać.



### CIEKAWOSTKA

Delfiny długoszczekie potrafią spać, wyłączając tylko jedną półkulę mózgu. Dzięki temu druga pozostaje aktywna i kontroluje oddychanie oraz otoczenie. To właśnie dlatego można je czasem zobaczyć spokojnie unoszące się tuż pod powierzchnią wody.



### ★ PORADA SEKRETÓW EGIPTU

Najpiękniejsze spotkania z delfinami zdarzają się wtedy, gdy zachowujemy spokój. Nie próbuj podpływać do nich za wszelką cenę. Często to właśnie cierpliwość sprawia, że delfiny same zbliżają się do ludzi.



### PODSUMOWANIE

Sataya i Samadai to dwa niezwykle miejsca, które pozwalają zobaczyć delfiny w ich naturalnym środowisku i odkryć bogactwo Morza Czerwonego. Niezależnie od wyboru czeka Cię dzień pełen niezapomnianych widoków, snorkelingu i kontaktu z dziką przyrodą.



DZIKIE DELFINY  
W NATURALNYM ŚRODOWISKU



KRYSTALICZNE  
CZYSTA WODA



PIĘKNE RAFY  
KORALOWE



NIEZAPOMNIANE  
WSPOMNIENIA



PROFESJONALNI  
PRZEWODNICY



BEZPIECZEŃSTWO  
I KOMFORT

# TRZY NAJPIĘKNIEJSZE PLAŻE MARSA ALAM

SHARM EL LULI • AL NAYZAK • MANGROVE BEACH QULAAAN

W sercu Parku Narodowego Wadi El Gemal znajdują się trzy wyjątkowe miejsca, które zachwycają turkusową wodą, białym piaskiem i dziewiczą przyrodą.

Sharm El Luli, Al Nayzak i Mangrove Beach Qulaan to trzy różne oblicza Morza Czerwonego, które razem tworzą niezapomnianą podróż przez najpiękniejsze zakątki południowego Egiptu.

*To propozycja dla osób, które chcą zobaczyć Egipt z dala od tłumów i poczuć prawdziwą harmonię z naturą.*

*Jeden dzień – trzy rajskie miejsca!  
Odkryj najpiękniejsze plaże południowego Egiptu.*

## 1 SHARM EL LULI

*egipskie Malediwy*



To plaża, która regularnie pojawia się w rankingach najpiękniejszych plaż Egiptu.



Miękki, jasny piasek, krystalicznie czysta woda i rafa koralowa zaczynająca się zaledwie kilka metrów od brzegu.



Już po wejściu do wody można obserwować dziesiątki kolorowych ryb wśród koralowców.



Idealne miejsce zarówno do snorkelingu, jak i spokojnego relaksu na plaży.



## 2 AL NAYZAK

*niezwykła laguna*



Naturalna laguna połączona z Morzem Czerwonym wąskim kanałem tworzy krajobraz jedyny w swoim rodzaju.



Według lokalnych legend zagłębienie miało powstać po uderzeniu meteorytu.



Turkusowa woda otoczona wapiennymi skałami sprawia, że jest to jedno z najczęściej fotografowanych miejsc w okolicach Marsa Alam.



Idealne miejsce na kąpiel, relaks i piękne pamiątkowe zdjęcia.



DZIEWICZE PLAŻE  
BEZ TŁUMÓW



RAFY KORALOWE  
I BOGACTWO  
PODWODNEGO ŚWIATA



NIEZAPOMNIANE  
WIDOKI I ZDJĘCIA



TEREN PARKU  
NARODOWEGO  
WADI EL GEMAL



IDEALNE DLA RODZIN,  
PAR I MIŁOŚNIKÓW  
NATURY

•••• Odkryj trzy perły południowego Egiptu w jeden dzień! ••••

# TRZY NAJPIĘKNIEJSZE PLAŻE MARSA ALAM

SHARM EL LULI • AL NAYZAK • MANGROVE BEACH QULAAN

## 3 MANGROVE BEACH QULAAN

*tam, gdzie pustynia spotyka morze*


Wyjątkowe miejsce, w którym rosną namorzyny – drzewa przystosowane do życia w słonej wodzie.



Ich korzenie tworzą naturalne schronienie dla wielu gatunków ryb, krabów i ptaków.



Spacer w płytkiej, krystalicznie czystej wodzie to doświadczenie, którego nie zapomnisz.



Idealne miejsce na odpoczynek, piękne zdjęcia i chwilę ciszy z dala od zgiełku.



### CO WARTO ZABRAĆ?

- ✓ Strój kąpielowy
- ✓ Okulary przeciwsłoneczne
- ✓ Ręcznik
- ✓ Aparat fotograficzny
- ✓ Krem z filtrem UV
- ✓ Sprzęt do snorkelingu (jeśli posiadasz)
- ✓ Buty do wody



### WARTO WIEDZIEĆ

- ✓ Cena wycieczki rozpoczyna się od 55 USD.
- ✓ W cenie znajduje się transport, opieka oraz odwiedzenie trzech wyjątkowych miejsc.
- ✓ Trasa prowadzi przez teren Parku Narodowego Wadi El Gemal.
- ✓ Wycieczka odpowiednia dla rodzin z dziećmi oraz osób szukających spokojnego wypoczynku.
- ✓ To jedna z najbardziej fotogenicznych wycieczek w całej okolicy Marsa Alam.

## DLACZEGO WARTO ODWIEDZIĆ WSZYSTKIE TRZY MIEJSCA?



### SHARM EL LULI

Zachwyca rafą koralową i kolorowym podwodnym światem.



### AL NAYZAK

Urzeka niezwykłą laguną o turkusowej wodzie i unikalnym krajobrazie.



### MANGROVE BEACH QULAAN

Pokazuje unikalne połączenie pustyni, morza i namorzynów oraz bogactwo przyrody.

*Trzy miejsca – trzy niepowtarzalne oblicza Morza Czerwonego w jeden niezapomniany dzień!*

### CEKAWOSTKA

Namorzyny rosnące w Qulaan należą do najcenniejszych ekosystemów Morza Czerwonego. Ich korzenie filtrują wodę, chronią wybrzeże przed erozją i stanowią naturalny „żłobek” dla wielu gatunków ryb oraz innych morskich organizmów.



### PORADA SEKRETÓW EGIPTU

Nie spiesz się. Ta wycieczka nie polega na odhaczaniu atrakcji, lecz na delectowaniu się naturą. Zabierz aparat, ale pamiętaj też, aby na chwilę odłożyć telefon i po prostu usiąść na plaży. Widoki, szum fal i cisza tego miejsca zostają w pamięci na długo.



### PODSUMOWANIE

Trzy plaże – Sharm El Luli, Al Nayzak i Mangrove Beach Qulaan – pokazują zupełnie inne oblicze Egiptu. Turkusowa woda, dziewicze krajobrazy, bogaty podwodny świat i niezwykła przyroda sprawiają, że jest to jedna z najbardziej malowniczych wycieczek dostępnych z Marsa Alam. Jeśli marzysz o dniu pełnym relaksu, snorkelingu i spektakularnych widoków, ta wyprawa spełni Twoje oczekiwania!



DZIEWICZE PLAŻE  
BEZ TŁUMÓW



RAFY KORALOWE  
I BOGACTWO  
PODWODNEGO ŚWIATA



NIEZAPOMNIANE  
WIDOKI I ZDJĘCIA



TEREN PARKU  
NARODOWEGO  
WADI EL GEMAL



IDEALNE DLA RODZIN,  
PAR I MIŁOŚNIKÓW  
NATURY



ODKRYJ TRZY  
PERŁY POŁUDNIOWEGO  
EGIPTU W JEDEN DZIEŃ!



# WADI EL GEMAL

## PARK NARODOWY, GDZIE PUSTYNNIA SPOTYKA MORZE CZERWONE

Dzika natura, krystalicznie czysta woda i rafy koralowe jak z bajki! Wadi El Gemal to jedno z najpiękniejszych miejsc w południowym Egipcie, gdzie pustynia spotyka Morze Czerwone, a czas płynie wolniej.

*Jeden dzień pełen wrażeń,  
widoków i bliskiego kontaktu  
z naturą!*

CENA OD  
**100 \$**  
ZA OSOBE

### 🧭 JEDEN DZIEŃ – WIELE NIEZWYKŁYCH MIEJSC



#### PARK NARODOWY

Podróż przez pustynne krajobrazy i malownicze zatoki na terenie jednego z największych parków narodowych w Egipcie.



#### SNORKELING

Koralowe rafy pełne kolorowych ryb, krystalicznie czysta woda i niezapomniane widoki pod powierzchnią Morza Czerwonego.




#### WYSPA WADI EL GEMAL

Biały piasek, turkusowa woda i cisza. Idealne miejsce na relaks, zdjęcia i chwilę odpoczynku na bezludnej wyspie.



#### DZIKA PRZYRODA

Ptaki morskie, żółwie, delfiny i niezwykle krajobrazy. Prawdziwy raj dla miłośników natury i fotografii.



### 📷 CO WARTO ZABRAĆ?

- ✔ Strój kąpielowy
- ✔ Ręcznik
- ✔ Nakrycie głowy
- ✔ Krem z filtrem UV
- ✔ Buty do wody
- ✔ Aparat fotograficzny
- ✔ Sprzęt do snorkelingu (jeśli posiadasz)



### 📌 WARTO WIEDZIEĆ

- ✔ Cena wycieczki rozpoczyna się od 100 USD.
- ✔ W cenie znajduje się transport, opieka przewodnika, snorkeling oraz lunch.
- ✔ Trasa prowadzi przez teren Parku Narodowego Wadi El Gemal.
- ✔ Wycieczka odpowiednia dla rodzin z dziećmi oraz osób szukających spokojnego wypoczynku.
- ✔ Program może nieznacznie różnić się w zależności od warunków pogodowych.

### 💡 CIEKAWOSTKA

Park Narodowy Wadi El Gemal obejmuje powierzchnię ponad 7000 km<sup>2</sup>. Ochroną objęte są nie tylko rafy koralowe i wyspy, ale również pustynne góry, doliny oraz lasy namorzynowe. To jeden z najważniejszych obszarów chronionych w Egipcie.



### ★ PORADA SEKRETÓW EGIPTU

Nie nastawiaj się na szybkie tempo zwiedzania. Wadi El Gemal najlepiej smakuje wtedy, gdy pozwolisz sobie zwolnić. To wycieczka dla osób, które chcą chłonąć widoki, cieszyć się naturą i odpocząć od codziennego pośpiechu.



### 🌟 PODSUMOWANIE

Wadi El Gemal to miejsce, w którym natura zachwyca na każdym kroku. Dziewicze rafy koralowe, turkusowe zatoki, pustynne krajobrazy i bogata przyroda tworzą wyjątkową wycieczkę, która pozwala zobaczyć prawdziwe oblicze południowego Egiptu.



DZIEWICZE RAFY  
KORALOWE



TURKUSOWE  
ZATOKI



DZIKA PRZYRODA



SPOKÓJ I CISZA  
Z DAŁA OD TŁUMÓW



NIEZAPOMNIANE  
WSPOMNIENIA



# HAMATA – WYSPY QULAAN

## Egipskie Malediwy NA POŁUDNIU MORZA CZERWONEGO

Jeżeli ktoś zapyta mieszkańców Marsa Alam, gdzie znajdują się najpiękniejsze plaże całego regionu, bardzo często usłyszy jedną odpowiedź – Wyspy Qulaan. To miejsce wygląda bardziej jak Malediwy niż Egipt.



*Śnieżnobiały piasek, płytka turkusowa woda, niewielkie wysepki i rafy koralowe tworzą krajobraz, który zapiera dech w piersiach.*



### 1 REJS ROZPOCZYNA SIĘ W PORCIE HAMATA



Odbiór z hotelu i przejazd do niewielkiego portu Hamata, położonego ok. 120 km na południe od Marsa Alam.



Droga prowadzi przez pustynne góry, beduińskie osady i niemal dziewicze wybrzeże Morza Czerwonego.



Po wejściu na pokład statek wypływa w kierunku Archipelagu Hamata.



Już po kilkunastu minutach woda zmienia kolor na intensywnie turkusowy, a na horyzoncie pojawiają się piaszczyste wyspy.



*Raj zaczyna się już w drodze!*

### 2 TRZY PRZYSTANKI DO SNORKELINGU



Podczas rejsu statek zatrzymuje się przy trzech różnych rafach, każda z nich zachwyca innym podwodnym krajobrazem.



*Możesz spotkać:*

- ✓ błazenki
- ✓ papugoryby
- ✓ chetoniki
- ✓ żółwie morskie
- ✓ kałamarnice
- ✓ rozgwiazdy
- ✓ delfiny i wiele więcej!

*Krystalicznie czysta woda i bogactwo raf koralowych zachwyca każdego!*

### 3 SPACER PO RAJSKIEJ WYSPIE



Najbardziej wyczekiwany moment dnia jest zejście na jedną z wysp archipelagu.

- ✓ Miękki biały piasek i turkusowa woda.
- ✓ Brak hoteli, restauracji i cywilizacji.
- ✓ Idealne miejsce na spacer, kąpiel i zdjęcia.
- ✓ Woda jest tak płytka i przejrzysta, że nawet dziesiątki metrów od brzegu sięga do kolan.
- ✓ To właśnie dlatego Wyspy Qulaan często porównywane są do Malediwów.



*Poczuj się jak na bezludnej wyspie!*



RAJSKIE PLAŻE  
I WISPY



RAFY KORALOWE  
I SNORKELING



ŻÓŁWIE MORSKIE  
I DELFINY



REJS KOMFORTOWYM  
STATKIEM



NIEZAPOMNIANE  
WIDOKI I ZDJĘCIA



DZIEŃ PEŁEN RELAKSU  
I NATURY



## 4 LASY NAMORZYNOWE – NIEZWYKŁY EKOSYSTEM



Jednym z najbardziej charakterystycznych elementów archipelagu są rozległe lasy namorzynowe.

Mangrowce potrafią rosnąć w stonej wodzie, tworząc schronienie dla setek gatunków ryb, ptaków i skorupiaków.

To naturalna ochrona wybrzeża przed falami oraz jedno z najcenniejszych środowisk przyrodniczych Morza Czerwonego.



## 5 LUNCH NA POKŁADZIE



Po snorkeliengu i spacerze po wyspie przychodzi czas na odpoczynek.

Na pokładzie serwowany jest lunch w formie bufetu, obejmujący dania kuchni egipskiej oraz międzynarodowej.

Do dyspozycji gości są również napoje bezalkoholowe przez cały rejs.

*To doskonała okazja, aby usiąść na górnym pokładzie i podziwiać turkusowe laguny rozciągające się aż po horyzont.*



## 6 DLACZEGO WARTO WYBRAĆ HAMATĘ?

Choć w okolicach Marsa Alam znajduje się wiele pięknych miejsc do snorkelingu, Hamata wyróżnia się wyjątkowym połączeniem rajskich plaż, dziewiczej przyrody i bogatego życia podwodnego.

*To wycieczka dla osób, które chcą nie tylko nurkować z maską, ale również spędzić dzień w jednym z najpiękniejszych zakątków całego Egiptu.*



RAJSKIE PLAŻE  
I WISPY



RAFY KORALOWE  
I SNORKELING



ŻÓŁWIE MORSKIE  
I DELFINY



TURKUSOWE  
ZATOKI



NIEZAPOMNIANE  
WIDOKI I ZDJĘCIA



### CO WARTO ZABRAĆ?

- ✓ Strój kąpielowy
- ✓ Ręcznik
- ✓ Nakrycie głowy
- ✓ Krem z filtrem UV
- ✓ Buty do wody
- ✓ Aparat fotograficzny
- ✓ Sprzęt do snorkeliengu (jeśli posiadasz)



### WARTO WIEDZIEĆ

- ✓ W cenie znajduje się transport z hotelu, rejs statkiem, trzy przystanki do snorkelingu, lunch oraz napoje.
- ✓ Trasa prowadzi przez teren Parku Narodowego Wadi El Gemal.
- ✓ To wycieczka całodzienna (ok. 8–9 godzin).
- ✓ Program może nieznacznie różnić się w zależności od warunków pogodowych.
- ✓ Zalecamy zabranie gotówki na ewentualne zakupy pamiątek na wyspie.



### CIKAWOSTKA

Archipelag Hamata składa się z kilku niewielkich wysp objętych ochroną Parku Narodowego Wadi El Gemal. Dzięki temu do dziś zachowały one swój naturalny charakter, a liczba odwiedzających jest kontrolowana, aby chronić delikatny ekosystem raf koralowych i lasów namorzynowych.



## PODSUMOWANIE

Hamata i Wyspy Qulaan to miejsce, w którym natura zachwyca w każdym detalu. Turkusowe laguny, rajskie plaże, rafy koralowe i wyjątkowa przyroda sprawiają, że ten rejs na długo pozostaje w pamięci każdego, kto odwiedził południe Egiptu.



RAJSKIE PLAŻE  
I WISPY



RAFY KORALOWE  
I SNORKELING



ŻÓŁWIE MORSKIE  
I DELFINY



REJS KOMFORTOWYM  
STATKIEM



NIEZAPOMNIANE  
WIDOKI I ZDJĘCIA



DZIEŃ PEŁEN RELAKSU  
I NATURY



# MARSA MUBARAK

Kraina żółwi, diugoni  
i pierwszego nurkowania

JEDNO Z NAJPIĘKNIEJSZYCH MIEJSC  
MORZA CZERWONEGO

Marsa Mubarak to wyjątkowa zatoka słynąca z bogatego życia morskiego, krystalicznie czystej wody i spotkań z żółwiami morskimi oraz diugoniami. Idealne miejsce do snorkelingu i pierwszego nurkowania.

## 1 SPOTKANIE Z ŻÓŁWIAMI

Zielone żółwie morskie można tutaj obserwować niemal każdego dnia. Pływają spokojnie nad łąkami trawy morskiej, pozwalając podплыwać na bardzo bliską odległość.



## 2 DIUGONIE – RZADKI SKARB

Diugon, zwany krową morską, to jeden z najbardziej niezwykłych mieszkańców Morza Czerwonego. W Marsa Mubarak masz jedne z największych szans, aby go zobaczyć w naturalnym środowisku.



### Ciekawostka

Diugonie mogą ważyć nawet 400 kg i żyć ponad 70 lat. To jedne z najbardziej zagrożonych ssaków morskich na świecie.

## 3 RAFA PEŁNA ŻYCIA

Kolorowe rafy koralowe, setki tropikalnych ryb, błazenki, papugoryby, mureny, płaszki i wiele innych gatunków. Przejrzystość wody często przekracza 20–30 metrów!



## 4 INTRO DIVING – PIERWSZE NURKOWANIE

Nigdy wcześniej nie nurkowałeś? Nie ma problemu! Pod okiem profesjonalnego instruktora możesz spróbować nurkowania w bezpiecznych warunkach.

- ✓ Krótki instruktaż przed zejściem do wody
- ✓ Cały czas jesteś z instruktorem
- ✓ Nurkowanie na niewielkiej głębokości
- ✓ Niezapomniane wrażenia i nowe doświadczenia

### CENY INTRO DIVING

 1 NURKOWANIE ok. 45 min	<b>80</b> USD
 2 NURKOWANIA ok. 30 min każde	<b>95</b> USD

Nie jest wymagany żaden certyfikat.  
Minimalny wiek: 10 lat.



### PRZEBIEG WYCIECZKI

- 07:00 Odbiór z hotelu i przejazd do Port Ghalib
- 08:30 Wyptynięcie w kierunku Marsa Mubarak
- 09:30 Pierwszy przystanek – snorkeling z żółwiami
- 11:00 Relaks na pokładzie i lunch
- 12:00 Drugi przystanek – snorkeling / Intro Diving
- 13:30 Trzeci przystanek – snorkeling / szansa na spotkanie diugonia
- 15:00 Powrót do Port Ghalib
- 16:00 Powrót do hotelu



**W cenie:** transfer z każdego hotelu w Marsa Alam, opłata Parku Narodowego, lunch, napoje, sprzęt do snorkelingu, opieka przewodnika.

### CO ZABRAĆ?

-  Strój kąpielowy
-  Buty do wody
-  Ręcznik
-  Aparat fotograficzny / kamera
-  Krem z filtrem UV
-  Wodoszczelny pokrowiec na telefon
-  Okulary przeciwsłoneczne i nakrycie głowy

### DLA KOGO TA WYCIECZKA?

- ★ Dla miłośników podwodnego świata
- ★ Dla osób, które chcą zobaczyć żółwie i diugonie
- ★ Dla początkujących – snorkeling i Intro Diving
- ★ Dla rodzin z dziećmi (dzieci od 5 lat mogą snorkelować)
- ★ Dla każdego, kto szuka relaksu i pięknych widoków

### WAŻNE INFORMACJE

- Wycieczka nie jest odpowiednia dla kobiet w ciąży i osób z problemami z kręgosłupem.
- Spotkanie z diugoniem nie jest gwarantowane, ponieważ to dzikie zwierzęta w ich naturalnym środowisku.



# SEASCOPE I NEFERTARI

Morze Czerwone dla każdego -  
nawet bez nurkowania

Wyjątkowe rejsy po Morzu Czerwonym, podczas których możesz podziwiać niezwykle podwodny świat bez wchodzenia do wody. Komfort, piękne widoki i niezapomniane wrażenia dla całej rodziny!



## SEASCOPE

PODWODNY ŚWIAT NA WYCIĄgniĘCIĘ RĘKI

Seascope to półłódz podwodna z klimatyzowanym pokładem obserwacyjnym, który znajduje się około 4 metrów pod powierzchnią wody. Przez duże panoramiczne okna możesz podziwiać rafy koralowe i kolorowe ryby bez konieczności wchodzenia do wody.

### CO ZOBACZYSZ?



KOLOROWE  
RAFY KORALOWE



TROPICALNE  
RYBY



ROZGWIĄZDY



MUSZLE  
I KORALOWCE



### PROGRAM REJSU

- 1 Odbiór z hotelu i przejazd do mariny
- 2 Wejście na pokład Seascope
- 3 Rejs do rafy
- 4 Ok. 45 min podwodnej obserwacji z klimatyzowanego pokładu
- 5 Powrót do mariny i transfer do hotelu

### W CENIE

- ✓ Transfer z hotelu
- ✓ Rejs Seascope 2h
- ✓ Podwodny pokład z panoramicznymi oknami
- ✓ Opieka załogi
- ✓ Wszystkie opłaty

### DLA KOGO?



Dzieci



Seniorzy



Osoby  
niepełnoważące



Rodziny



Osoby z ograniczoną  
mobilnością



## NEFERTARI

LUKSUSOWY REJS Z PODWODNYM SALONEM I SNORKELINGIEM

Nefertari to elegancki statek w stylu egipskim, oferujący luksusowy rejs po Morzu Czerwonym. Główną atrakcją jest klimatyzowany, podwodny salon z ogromnymi oknami, a także postój na snorkeling na jednej z najpiękniejszych raf.

### CO ZOBACZYSZ?



KOLOROWE  
RAFY KORALOWE



EGZOTYCZNE  
RYBY



ŻÓŁWIE  
MORSKIE



PŁASZCZKI  
I WIELE WIĘCEJ



### PROGRAM REJSU

- 1 Odbiór z hotelu i przejazd do mariny
- 2 Wejście na pokład Nefertari
- 3 Rejs do rafy
- 4 Obserwacja z podwodnego salonu
- 5 Postój na snorkeling z przewodnikiem
- 6 Lunch i napoje na pokładzie
- 7 Powrót do mariny i transfer do hotelu

### W CENIE

- ✓ Transfer z hotelu
- ✓ Rejs luksusowym statkiem 4h
- ✓ Podwodny salon obserwacyjny
- ✓ Lunch i napoje
- ✓ Sprzęt do snorkelingu
- ✓ Opieka przewodnika
- ✓ Wszystkie opłaty

### DLA KOGO?



Rodziny



Pary



Seniorzy



Osoby  
niepełnoważące



Każdy, kto chce zobaczyć  
rafę w komfortowych  
warunkach

### SEASCOPE CZY NEFERTARI?

	SEASCOPE	NEFERTARI
Rodzaj statku	Półłódz podwodna	Luksusowy statek
Podwodna obserwacja	Podwodny pokład	Podwodny salon
Snorkeling	NIE	TAK
Lunch	NIE	TAK
Czas trwania	Ok. 2 godziny	Ok. 4-5 godzin
Poziom komfortu	★★★★☆	★★★★★
Dla kogo?	Rodziny, dzieci, seniorzy, niepełnoważący	Osoby szukające większego komfortu i atrakcji

### WAŻNE INFORMACJE



Nie zapomnij aparatu - podwodny świat zachwyca kolorami!



Zabierz okulary przeciwsłoneczne, nakrycie głowy i krem z filtrem.



Wycieczki są bezpieczne i odpowiednie dla osób w każdym wieku.



Godziny mogą się różnić w zależności od sezonu i warunków pogodowych.



W przypadku Seascope - brak możliwości wejścia do wody.



# SUPER MEGA SAFARI

Największa pustynna przygoda w Marsa Alam!

Jeśli marzysz o prawdziwej przygodzie, która łączy adrenalinę, piękne krajobrazy i poznawanie lokalnej kultury – Super Mega Safari będzie jedną z najlepszych wycieczek podczas pobytu w Egipcie!



PRZEJAZD  
JEEPEM



JAZDA  
QUADAMI



PRZEJAZDZKA  
NA WIELBŁĄDZIE



HERBATA  
BEDUIŃSKA



WIOSKA  
BEDUIŃSKA



ZACHÓD  
SŁOŃCA



KOLACJA  
BBQ



POKAZ  
ORIENTALNY

## EMOCJE I ADRENALINA



Poczuj moc quadów i przejeźdź przez bezkres pustyni. To dawka adrenaliny, której nie zapomnisz!

## SPOTKANIE Z BEDUINAMI



Odwiedź beduińską wioskę, poznaj ich zwyczaje i styl życia oraz spróbuj tradycyjnej herbaty.

## MAGIA ZACHODU SŁOŃCA



Zobacz jeden z najpiękniejszych zachodów słońca na pustyni i zrób niezapomniane zdjęcia.

## WIECZÓR POD GWIAZDAMI



Czeka na Ciebie pyszna kolacja BBQ oraz orientalny pokaz tańca w klimatycznej atmosferze pustynnego obozu.

## PROGRAM WYCIECZKI

-  Odbiór z hotelu i przejazd do bazy safari
-  Przejazd jeepem przez pustynię
-  Jazda quadami
-  Wizyta w wiosce beduińskiej i herbata
-  Przejażdżka na wielbłądzie
-  Podziwianie zachodu słońca
-  Kolacja BBQ i pokaz orientalny
-  Powrót do hotelu

## GO ZABRAĆ?

- ✓ wygodne, sportowe ubranie
- ✓ pełne buty
- ✓ okulary przeciwsłoneczne
- ✓ chusta lub szalik (ochrona przed piaskiem)
- ✓ krem z filtrem
- ✓ aparat / telefon
- ✓ dobry humor!

## CIEKAWOSTKA

Wschodnia Pustynia, przez którą prowadzi trasa Super Mega Safari, od czasów faraonów była ważnym szlakiem handlowym. Tędy transportowano złoto, szmaragdy i kamień wykorzystywany do budowy świątyń oraz grobowców w starożytnym Egipcie.

## DLA KOGO?



RODZINY  
Z DZIEĆMI



PARY



GRUPY  
ZNAJOMYCH



MIŁOŚNICZY  
ADRENALINY



KAŻDY, KTO CHCE  
ZOBACZYĆ PRAWDZIwą  
PUSTYNIĘ

## W CENIE WYCIECZKI:

- ✓ transfer z hotelu i z powrotem
- ✓ przejazd jeepem
- ✓ jazda quadami
- ✓ wizyta w wiosce beduińskiej
- ✓ herbata
- ✓ przejażdżka na wielbłądzie
- ✓ kolacja BBQ
- ✓ pokazy
- ✓ opieka przewodnika

➔ Pustynia to nie koniec świata – to początek przygody! ➔

# PUSTYNIA NA CZTERECH KOŁACH

Quady, buggy czy jeep – którą przygodę wybrać?

Pustynia w okolicach Marsa Alam to miejsce stworzone dla miłośników adrenaliny. Rozległe doliny, kamieniste szlaki i majestatyczne góry Wschodniej Pustyni sprawiają, że każda wyprawa staje się niezapomnianą przygodą!



## QUADY

NAJWIĘKSZA DAWKA ADRENALINY



1 lub 2  
OSOBY

Po krótkim szkoleniu ruszasz w trasę przez pustynię, pokonując piaszczyste odcinki, kamieniste drogi i szerokie doliny. Samodzielne prowadzenie i dynamiczna jazda gwarantują mnóstwo emocji!



SAMODZIELNE  
PROWADZENIE



DUŻA DAWKA  
ADRENALINY



IDEALNE DLA  
INDYWIDUALISTÓW

## BUGGY

KOMFORT I ZABAWA WE DWOJE LUB WIĘCEJ



2 lub 4  
OSOBY

Buggy to pojazd z kierownicą, pasami bezpieczeństwa i klatką ochronną. Świetna opcja dla par, rodzin i przyjaciół. Komfortowa jazda i stabilność na każdej trasie.



KOMFORTOWA  
JAZDA



DLA PAR  
I RODZIN



STABILNE  
I BEZPIECZNE

## JEEP SAFARI

ODKRYJ NIEDOSTĘPNE MIEJSCA



Jeepey 4x4 pozwalają dotrzeć w najpiękniejsze miejsca pustyni – góry, rozległe doliny i ukryte kaniony. Idealne dla osób, które chcą podziwiać krajobrazy i robić niesamowite zdjęcia.



ZWIEDZANIE  
PUSTYNI



NAJPIĘKNIEJSZE  
WIDOKI



PODRÓŻ  
Z KIEROWCĄ

### CO WYBRAĆ?

	QUADY	BUGGY	JEEP
Liczba osób	1 lub 2	2 lub 4	Grupa w jeepie
Prowadzenie	Samodzielne	Prowadzi kierowca / Ty	Prowadzi kierowca
Dawka adrenaliny	★★★★★	★★★★☆	★★★☆☆
Komfort	★★★☆☆	★★★★☆	★★★★☆
Najlepsze dla	Indywidualiści, przyjaciele	Pary, rodziny, przyjaciele	Miłośnicy krajobrazów
Czas trwania	1–2 godz.	1,5–3 godz.	2–4 godz.

### CO ZABRAĆ?



SPORTOWE  
UBRANIE

PEŁNE  
BUTY

OKULARY  
PRZECIWSŁONECZNE

CHUSTA  
NA TWARZ

KREM  
Z FILTREM

APARAT /  
TELEFON

WODA

### BEZPIECZEŃSTWO

Każda wycieczka rozpoczyna się krótkim instruktażem. Uczestnicy otrzymują kask, a przewodnicy prowadzą grupę przez całą trasę, dostosowując tempo do umiejętności uczestników. Nie musisz mieć wcześniejszego doświadczenia – większość osób jedzie po raz pierwszy!



### CO CZEKA NA CIEBIE?



JAZDA PRZEZ  
BEZKRESNĄ PUSTYNIĘ



PIĘKNE GÓRY  
I MAŁOWNICZE DOLINY



WIZYTA W OBOZIE  
BEDUŃSKIM



ZACHÓD SŁOŃCA  
NA PUSTYNI



NIESAMOWITE EMOCJE  
I PRZYGODA



CIEKAWOSTKA

Choć pustynia wydaje się pusta, żyje tu wiele gatunków zwierząt. Można spotkać m.in. lisy pustynne, jaszczurki, pustynne ptaki, a po deszczach doliny na krótko pokrywają się roślinnością. To właśnie ta surowa przyroda sprawia, że Wschodnia Pustynia zachowała swój dziki i naturalny charakter.



LIS PUSTYNNY



JASZCZURKA



PTAK PUSTYNNY



ROŚLINNOŚĆ PO DESZCZU



# WADI EL GEMAL

## TAM, GDZIE PUSTYNNIA SKRYWA SWOJE NAJWIĘKSZE TAJEMNICE

Park Narodowy Wadi El Gemal to jedno z najbardziej niezwykłych miejsc w Egipcie. Dzikie wielbłądy, starożytne ruiny, źródła stodkiej wody i bezkresne krajobrazy tworzą miejsce, które zachwyci każdego miłośnika przyrody i prawdziwej natury.



### PERŁKA PUSTYNI – NATURA, HISTORIA I PRZYGODA W JEDNYM MIEJSCU



#### DZIKIE WIELBŁĄDY

Stada dzikich dromaderów żyjących na wolności. To właśnie od nich park wzięł swoją nazwę.



#### RUINY ŚWIĄTYNI

Pozostałości rzymskiej świątyni w Sikait ukrytej wśród pustynnych gór. Ślad dawnych czasów.



#### KOPALNIE SZMARAGDÓW

Jedne z najstarszych kopalni szmaragdów na świecie. Kamienie trafiły do faraonów i Rzymian.



#### ŹRÓDŁO ŻYCIA

Naturalne źródło stodkiej wody – od wieków miejsce, z którego korzystają ludzie i zwierzęta pustyni.




#### MAŁOWNICZE KRAJOBRAZY

Góry, doliny, akacje i oazy – widoki, które zostają w pamięci na zawsze.



#### SPOTKANIE Z BEDUINAMI

Poznaj życie Beduinów z plemienia Ababda, spróbuj tradycyjnej herbaty i poczuj klimat pustynnego życia.



### CO ZOBACZYSZ?

- dzikie wielbłądy
- ruiny starożytnej świątyni
- kopalnie szmaragdów
- naturalne źródło stodkiej wody
- pustynne oazy i akacje
- malownicze doliny i góry
- dzikie ptaki i zwierzęta pustyni
- jedno z najpiękniejszych krajobrazów w okolicach Marsa Alam



Z DAŁA OD TĘMÓW,  
BLISKO PRAWDZIWEGO  
EGIPTU!

### PRZEBIEG WYCIECZKI

- Odbiór z hotelu
- Przejazd wygodnym jeepem 4x4
- Obserwacja dzikich wielbłądów
- Wizyta w ruinach świątyni w Sikait
- Zwiedzanie starożytnych kopalni szmaragdów
- Odwiedzenie naturalnego źródła wody
- Spotkanie z Beduinami i herbata
- Powrót do hotelu



### DLA KOGO?



miłośników przyrody



osób lubiących historię



fotografów



rodzin



każdego, kto chce poznać prawdziwy Egipt

### CIEKAWOSTKA

Park Narodowy Wadi El Gemal został utworzony w 2003 roku i zajmuje około 7450 km<sup>2</sup>. Obejmuje nie tylko pustynię, ale również wybrzeże Morza Czerwonego, wyspy, lasy namorzynowe oraz góry. Jest jednym z najbardziej różnorodnych przyrodniczo obszarów chronionych w Egipcie.



### PRAKTYCZNE INFORMACJE



Czas trwania:  
ok. 6–8 godzin



Transport:  
jeep 4x4



Zabierz ze sobą:  
wygodne buty, okulary przeciwsłoneczne, nakrycie głowy, krem z filtrem, wodę, aparat



Poziom trudności:  
łatwy – odpowiedni dla każdego



# EGIPT OCZAMI POLAKA

*Rzeczy, które na początku dziwią...  
a później zaczynasz je rozumieć.*

Każdy, kto pierwszy raz przylatuje do Egiptu, bardzo szybko zauważa, że wiele rzeczy wygląda tutaj inaczej niż w Polsce. Nie oznacza to jednak, że są gorsze – po prostu wynikają z innej kultury, religii i stylu życia. Im lepiej zrozumiesz Egipcjan, tym przyjemniejszy będzie Twój pobyt.



## DLACZEGO EGIPCJANIE SĄ TAK OTWARTY?

Egipcjanie należą do najbardziej gościnnych narodów świata. Rozmowa z nieznanym? Zaproszenie na herbatę? Uśmiech na ulicy? To intaj całkowicie normalne.

Rodzina, goście i pomaganie innym są bardzo ważną częścią ich kultury.

*Nie zdziw się więc, jeśli ktoś zapyta:*

- » Skąd jesteś?
- » Jak masz na imię?
- » Podoba Ci się Egipt?

Najczęściej to zwykła ciekawość.



## DLACZEGO WSZĘDZIE PROSZĄ O NAPIWKI?

W Egipcie napiwek (bakszysz) jest częścią codziennego życia.

Otrzymują go:

- kierowcy
- pracownicy hoteli
- bagażowi
- przewodnicy
- kelnerzy
- i wiele innych osób
- obsługa tądzi



Dla wielu osób napiwki stanowią znaczną część miesięcznych dochodów. To nie jest oznaka nachalności, ale element lokalnej kultury.



## SKĄD BIERZE SIĘ TARGOWANIE?

Cena wyjściowa na bazarze prawie nigdy nie jest ceną ostateczną.

Targowanie to nie konflikt.

*To... rozmowa.*

Sprzedawca oczekuje, że klient zaproponuje swoją cenę.

Jeżeli robisz to z uśmiechem – obie strony są zadowolone.



## CZY NAPRAWDĘ WSZYSCY CHCĄ COŚ SPRZEDAĆ?

W miejscowościach turystycznych wiele osób żyje wyłącznie z turystyki.

Dlatego możesz usłyszeć:

Taxi? Boat? My friend!

*Come, just look.*

Nie oznacza to, że ktoś chce Cię oszukać. Po prostu próbuje zarobić na życie.

Jeżeli nie jesteś zainteresowany, wystarczy spokojnie powiedzieć:

*„La, shukran.”*  
(Nie, dziękuję.)

To zazwyczaj kończy rozmowę.



## RAMADAN – DLACZEGO WSZYSTKO WYGLĄDA INACZEJ?

Ramadan to najważniejszy miesiąc w kalendarzu muzułmańskim.

Od świtu do zachodu słońca większość Egipcjan:

- nie je
- nie pije
- nie pali papierosów



Po zachodzie słońca miasta dosłownie budzą się do życia.



To wyjątkowy okres pełen rodzinnych spotkań, świątecznej atmosfery i pięknych dekoracji.



Turyści mogą normalnie korzystać z hoteli i wycieczek.



*Inny kraj, inne zwyczaje – otwarty umysł to najlepszy klucz do niezapomnianych wrażeń.*





#### PIĄTEK ZAMIAST NIEDZIELI

Piątek (Dżuma) to dla Egipcjan najważniejszy dzień tygodnia.

- Tego dnia mężczyźni idą do meczetu na modlitwę.
- Urzędy i większość sklepów są zamknięte lub otwierają się później.
- To czas dla rodziny – odpowiednik naszej niedzieli.



#### DLACZEGO WSZYSTKO DZIAŁA WOLNIEJ?

W Egipcie nikt się nie spieszy. Tu liczą się relacje, rozmowa i gościnność, a nie zegarek.

Jeśli ktoś mówi „5 minut”, może to oznaczać...

10 minut, 20 minut  
albo pół godziny.

To nie zła wola – to po prostu inny styl życia.



#### EGIPSKIE POCZUCIE CZASU

W Polsce liczy się punktualność.

W Egipcie ważniejsze są relacje niż zegarek.

Najpierw rozmowa, herbata i uśmiech – potem obowiązki.

Na wycieczkach organizowanych przez licencjonowanych operatorów godziny odbiorów są jednak przestrzegane!



#### JAK ROZMAWIAĆ Z LOKALNYMI MIESZKAŃCAMI?

Najlepiej... z uśmiechem 😊

Kilka prostych słów po arabsku otwiera wiele drzwi!

<b>Salam alejcum</b>	Dzień dobry
<b>Shukran</b>	Dziękuję
<b>Afwan</b>	Proszę / Nie ma za co
<b>La shukran</b>	Nie, dziękuję

Egipcjanie bardzo doceniają takie gesty!



#### NAJCZĘSTSZE NIEPOROZUMIENIA MIĘDZY POLAKAMI I EGIPCJANAMI

Polak myśli:

Egipcjanin myśli:



„On jest nachalny.”



„Jestem uprzejmy i próbuję pomóc.”

Polak myśli:

Egipcjanin myśli:



„Dlaczego tyle mówisz?”



„Buduję dobrą relację.”

Polak myśli:

Egipcjanin myśli:



„Dlaczego pyta o rodzinę?”



„Okazuję zainteresowanie.”



#### ZAPAMIĘTAJ!

Egipt najlepiej poznaje się nie przez zabytki, ale przez ludzi.

Im szybciej zaakceptujesz lokalne zwyczaje, tym więcej życzliwości spotkasz podczas swojej podróży.



Uśmiech, cierpliwość i otwartość – to Twój najlepszy przewodnik po Egipcie!





# JAK NIE ZACHOROWAĆ W EGIPCIE

Kilka prostych zasad, dzięki którym wakacje będą pełne pięknych wspomnień, a nie wizyt w łazience.



Egipt to bezpieczny kierunek podróży, jednak klimat, wysokie temperatury oraz inna flora bakteryjna mogą sprawić, że organizm potrzebuje chwili na adaptację.



*Dobra wiadomość jest taka, że większości problemów można bardzo łatwo uniknąć.*



## ZEMSTA FARAONA – CZY NAPRAWDĘ ISTNIEJE?

Tak, ale nie dotyczy każdego.

To potoczna nazwa dolegliwości żołądkowo-jelitowych, które mogą pojawić się po kontakcie z bakteriami, do których europejski organizm nie jest przyzwyczajony.

**Najczęstsze objawy:**

- biegunka
- bóle brzucha
- nudności
- osłabienie

Nie oznacza to jednak, że zachoruje każdy turysta. Wielu odwiedzających Egipt nie doświadcza żadnych problemów przez cały pobyt.



## CZY MOŻNA PIĆ WODĘ Z KRANU?

Nie.

Do picia i mycia zębów najlepiej używać wyłącznie wody butelkowanej.

Na szczęście jest ona łatwo dostępna i kosztuje niewiele.



## A CO Z LODEM?

W hotelach i renomowanych restauracjach lód zazwyczaj przygotowywany jest z oczyszczonej wody i jest bezpieczny.

Jeżeli jednak korzystasz z małych lokalnych punktów gastronomicznych i masz wątpliwości, lepiej zamówić napój bez lodu.



## CZY MOŻNA JEŚĆ OWOCE?

Oczywiście.

Najbezpieczniej wybierać owoce, które można obrać samodzielnie, takie jak:

- banany
- pomarańcze
- mango
- arbuzy

Przed zjedzeniem warto je również umyć wodą butelkowaną lub dokładnie obrać ze skórki.



## SŁOŃCE – NAJWIĘKSZY PRZECIWNIK TURYSTY

Najczęstszym problemem w Egipcie nie jest jedzenie, lecz... słońce.

Temperatura latem często przekracza 40°C, dlatego:

- unikaj długiego przebywania na pełnym słońcu między 11:00 a 15:00
- noś czapkę lub kapelusz
- zakładaj okulary przeciwsłoneczne
- wybieraj lekkie, przewiewne ubrania



## PIJ WIĘCEJ, NIŻ MYŚLISZ!

W gorącym klimacie organizm bardzo szybko traci wodę.

Nawet jeśli nie odczuwasz pragnienia, regularnie pij wodę.

Dobrym pomysłem jest również zabranie saszetek z elektrolitami, które pomagają uzupełnić utracone minerały.

*Pamiętaj!*

*Nawodnienie to klucz do dobrego samopoczucia i udanych wakacji.*



*Kilka prostych zasad = zdrowy organizm = niezapomniane wakacje!*



## KREM Z FILTREM TO OBOWIĄZEK

Egipskie słońce jest znacznie silniejsze niż w Polsce.

- ✓ Używaj kremów z filtrem SPF 30 lub SPF 50.
- ✓ Nakładaj krem co 2-3 godziny, szczególnie po kąpieli.
- ✓ Nie zapominaj o uszach, szyi i stopach.
- ✓ Poparzenia słoneczne potrafią zepsuć dalszą część urlopu.



## APTECZKA PODRÓŻNA – CO WARTO ZABRAĆ?

Dobrze wyposażona apteczka to podstawa spokojnych wakacji.

- leki przeciwbólowy i przeciwgorączkowy
- preparat na biegunkę
- probiotyki
- elektrolyty
- środek dezynfekujący
- plastry i bandaże
- lek przeciwalergiczny (jeśli stosujesz go na co dzień)

Jeśli przyjmujesz leki na stałe, zabierz ich odpowiedni zapas na cały pobyt.



## APTEKI W EGIPCIE

Egipskie apteki są bardzo dobrze zaopatrzone, a farmaceuci często mówią po angielsku.

- ✓ Wiele leków dostępnych jest bez recepty.
- ✓ Obsługa chętnie doradzi odpowiedni preparat na najczęstsze dolegliwości.
- ✓ Apteki znajdziesz w większości miast i kurortów.



## UBEZPIECZENIE – TWÓJ SPOKÓJ

Przed wyjazdem upewnij się, że Twoje ubezpieczenie obejmuje:

- ✓ koszty leczenia
- ✓ transport medyczny
- ✓ aktywności takie jak snorkeling, nurkowanie rekreacyjne itp.

To niewielki koszt, który daje duży spokój podczas podróży.



## 10 ZASAD ZDROWEGO URLOPU W EGIPCIE

- PIJ TYLKO WODĘ BUTELKOWANĄ**  
Używaj jej do picia i mycia zębów.
- UNIKAJ LODU, JEŚLI MASZ WĄTLIWOŚCI**  
Wybieraj napoje bez lodu w lokalnych barach i restauracjach.
- JEDZ ROZSĄDNE**  
Wybieraj sprawdzone miejsca i świeże, dobrze ugotowane potrawy.
- MYJ RĘCE CZĘSTO I DOKŁADNIE**  
Szczególnie przed jedzeniem.
- CHROŃ SIĘ PRZED SŁOŃCEM**  
Używaj kremu z filtrem, noś nakrycie głowy i okulary przeciwsłoneczne.



- NAWADNIJ ORGANIZM**  
Pij wodę regularnie, nawet jeśli nie czujesz pragnienia.
- ZABIERZ PODSTAWOWE LEKI**  
Apteczka to Twój najlepszy przyjaciel w podróży.
- SŁUCHAJ SWOJEGO ORGANIZMU**  
Jeśli czujesz się źle – odpocznij, nie przemęczaj się.
- SZANUJ LOKALNĄ KULTURĘ I ZWYCZAJE**  
Stres i napięcie mogą osłabiać odporność.
- CIESZ SIĘ PODRÓŻĄ!**  
Pozytywne nastawienie to potowa sukcesu!

### PAMIĘTAJ!

Większości dolegliwości można uniknąć dzięki kilku prostym zasadom.

Stosuj je, a wakacje w Egipcie będą pełne pięknych wspomnień!



Nawadniaj się!



Chroń skórę!



Jedz zdrowo!



W razie potrzeby – apteka pomoże!



Zdrowy turysta, zadowolony turysta!



# CO SPAKOWAĆ NA WYCIECZKI?

*Nie zabieraj za dużo – zabierz to, co naprawdę się przyda.*

Każda wycieczka w Egipcie wygląda trochę inaczej. Inne rzeczy przydadzą się podczas rejsu po Morzu Czerwonym, inne podczas safari na pustyni czy zwiedzania Luksoru.

Przygotowaliśmy krótkie checklisty, dzięki którym niczego nie zapomnisz.



## WYCIECZKI MORSKIE

- ✓ strój kąpielowy
- ✓ ręcznik
- ✓ okulary przeciwsłoneczne
- ✓ krem SPF 30–50
- ✓ nakrycie głowy
- ✓ klapki
- ✓ butelka wody
- ✓ aparat lub telefon w wodoodpornym etui
- ✓ gotówka na napiwki lub napoje



## SNORKELING

*Jeżeli planujesz pływać z maską:*

- ✓ własna maska (jeśli wolisz)
- ✓ buty do wody
- ✓ koszulka UV (polecana)
- ✓ środek przeciw otarciom
- ✓ wodoodporny aparat lub kamera



## INTRO DIVING

*Na nurkowanie próbne nie musisz mieć własnego sprzętu.*

Organizator zapewnia:

- ✓ automat oddechowy
- ✓ płetwy
- ✓ butlę
- ✓ maskę
- ✓ piankę
- ✓ opiekę instruktora



Warto zabrać jedynie ręcznik, strój kąpielowy oraz dobry humor. 😊

## Wskazówka ★



Najlepiej spakować wszystko do jednego, małego plecaka. Na statku nie potrzeba dużych walizek ani wielu rzeczy.





## SAFARI NA PUSTYNI

- ✓ wygodne ubranie (z długim rękawem – chroni przed słońcem i piaskiem)
- ✓ chusta lub apaszka (ochrona twarzy przed pyłem)
- ✓ okulary przeciwsłoneczne
- ✓ nakrycie głowy
- ✓ krem z filtrem
- ✓ buty sportowe lub pełne buty
- ✓ butelka wody
- ✓ chusteczki nawilżane
- ✓ powerbank i aparat
- ✓ ciepła bluza lub kurtka (zimną może być chłodno wieczorem)



Na safari wszystko się kurzy – zabierz mniej, ale praktycznie!



## LUKSOR – MIASTO FARAONÓW

- ✓ wygodne buty do chodzenia
- ✓ lekkie, przewiewne ubranie (zakryte ramiona i kolana w świątyniach)
- ✓ nakrycie głowy
- ✓ okulary przeciwsłoneczne
- ✓ krem z filtrem
- ✓ butelka wody
- ✓ aparat lub telefon
- ✓ gotówka na napiwki
- ✓ lekka bluza (w klimatyzowanym busie może być chłodno)



Świątynie są ogromne – zabierz wygodne buty i dużo wody!



## KAIR – PIRAMIDY I HISTORIA

- ✓ wygodne buty
- ✓ lekkie, przewiewne ubranie
- ✓ nakrycie głowy
- ✓ okulary przeciwsłoneczne
- ✓ krem z filtrem
- ✓ butelka wody
- ✓ aparat lub telefon
- ✓ gotówka na napiwki i dodatkowe atrakcje
- ✓ lekka bluza



W Kairze jest dużo chodzenia – wybierz wygodne obuwie!



## PLAŻE – SHARM EL LULI, AL NAYZAK, QULAA

- ✓ strój kąpielowy
- ✓ ręcznik
- ✓ okulary przeciwsłoneczne
- ✓ krem SPF 30–50
- ✓ nakrycie głowy
- ✓ klapki lub buty do wody
- ✓ butelka wody
- ✓ wodoodporna torba
- ✓ aparat w etui wodoodpornym
- ✓ maska do snorkelingu (jeśli masz)



Najpiękniejsze rafy są tuż przy brzegu – nie zapomnij maski!



## LISTA MUST HAVE – ZAWSZE ZABIERZ ZE SOBĄ!

- 📄 Paszport lub dowód osobisty (zawsze przy sobie!)
- 💰 Gotówka w dolarach lub euro (małe nominały)
- 🏠 Karta hotelowa lub adres hotelu
- 📞 Telefon + ładowarka
- 🔋 Powerbank
- 🛡️ Ubezpieczenie podróży
- 🌿 Środek na komary
- 🧴 Chusteczki nawilżane / żel antybakteryjny
- 💊 Leki przyjmowane na stałe
- 🧘 Dobra energia i uśmiech! 😊



### Kilka praktycznych rad



Pakuj się lekko. Większość rzeczy na wycieczkach i tak będzie w hotelu lub na statku.



Wybieraj ubrania z lekkich, oddychających materiałów – najlepiej bawełna lub len.



Pij dużo wody i chroń się przed słońcem.



Wszystkie ważne rzeczy miej w małej torbie/plecaku.



Ciesz się każdą chwilą – resztą zajmiemy się my! ❤️



# NAJCZĘŚCIEJ ZADAWANE PYTANIA (FAQ)

*Wszystko, co warto wiedzieć  
przed wyjazdem do Marsa Alam*

Nawet najlepiej zaplanowane wakacje rodzą mnóstwo pytań. Przygotowaliśmy odpowiedzi na pytania, które nasi klienci zadają najczęściej.



## CZY MOŻNA PŁAĆ KARTĄ?

Tak, ale nie wszędzie.

Kartą bez problemu zaptacisz w większości hoteli, większych sklepach i niektórych restauracjach.

Na lokalnych bazarach, w małych sklepikach czy podczas zakupu pamiątek zdecydowanie lepiej mieć gotówkę.

Najwygodniej zabrać dolary amerykańskie lub euro.



## ILE PIENIĘDZY ZABRAĆ?

To zależy od planów.

Jeżeli masz wykupione wycieczki i pobyt All Inclusive, zwykle wystarczy około:

**100-200 USD**  
na osobę na cały tydzień

– na napiwki, pamiątki i drobne zakupy.

Jeżeli planujesz większe zakupy (perfumy, papirusy, biżuterię), warto zabrać więcej.



## CZY INTERNET DZIAŁA?

Tak.

Większość hoteli oferuje Wi-Fi, jednak jego jakość bywa różna.

Najszybszy internet zapewnia lokalna karta SIM.



## CZY WARTO KUPIĆ KARTĘ SIM?

Jeżeli planujesz korzystać z internetu poza hotelem – zdecydowanie tak.

Najpopularniejsze sieci:

- Orange Egypt
- Vodafone Egypt
- Etisalat

Pakiety internetowe są niedrogie i zwykle wystarczają na cały pobyt.



## JAKIE GNIAZDKA SĄ W EGIPCIE?

Egipt korzysta z takich samych gniazdek jak Polska.

*Nie potrzebujesz żadnych przejściówek.*



## JAK WYGLĄDAJĄ NAPIWKI?

Napiwki są częścią egipskiej kultury. Najczęściej zostawia się:

- |                    |                |
|--------------------|----------------|
| 🚗 kierowca         | 1-2 USD        |
| 👤 obsługa hotelowa | 1-2 USD        |
| 👤 kelner           | 1-3 USD        |
| 👤 załoga statku    | według uznania |

Nie są obowiązkowe, ale są mile widziane i stanowią ważną część wynagrodzenia wielu pracowników.



## ★ Warto zapamiętać



Zabierz drobne dolary lub euro.



Karta przydaje się w hotelach, ale gotówka nadal jest najbardziej praktyczna.



Internet mobilny działa bardzo dobrze i kosztuje niewiele.



Miej zawsze przy sobie kopie ważnych dokumentów (paszport, ubezpieczenie, rezerwacje).



Masz inne pytanie? Skontaktuj się z nami – chętnie pomożemy!





# NAJCZĘŚCIEJ ZADAWANE PYTANIA (FAQ)

*Dokumenty, dzieci, ubrania i odbiór z hotelu*

Po zarezerwowaniu wycieczki pojawiają się kolejne pytania. Poniżej znajdziesz odpowiedzi na pytania, które słyszymy niemal każdego dnia.



## JAKIE UBRANIA ZABRAĆ?

- ✓ lekkie, przewiewne ubrania z bawełny lub lnu
- ✓ nakrycie głowy
- ✓ okulary przeciwsłoneczne
- ✓ wygodne sandały lub buty sportowe



Na wycieczki do Luksoru i Kairu warto zabrać cienką bluzę lub koszulę z długim rękawem – przyda się w klimatyzowanym autokarze.



## JAKIE DOKUMENTY SĄ POTRZEBNE?

- ✓ Na większość wycieczek wystarczy numer pokoju hotelowego i paszport pozostawiony w hotelowym sejfie.
- ✓ Na dalsze wyjazdy (np. Luksor lub Kair) organizator może poprosić o zdjęcie paszportu lub jego dane do przygotowania listy uczestników.
- ✓ Zawsze warto mieć przy sobie zdjęcie paszportu zapisane w telefonie.



## CZY DZIECI MOGĄ UCZESTNICZYĆ W WYCIECZKACH?

Oczywiście! Większość naszych wycieczek jest odpowiednia dla rodzin z dziećmi.

Największą popularnością wśród najmłodszych cieszą się:

- rejsy z delfinami
- Seascopie
- Nefertari
- plaże Sharm El Luli
- Super Mega Safari

★ Przy każdej wycieczce podajemy minimalny wiek lub ewentualne ograniczenia.



## CZY KOBIETY MOGĄ PODRÓŻOWAĆ SAME?

- ✓ Tak. Marsa Alam jest spokojnym regionem turystycznym, a każdego roku podróżuje tu wiele kobiet solo.
- ✓ Podczas naszych wycieczek zawsze obecny jest pilot lub przewodnik, dlatego uczestniczki mogą czuć się bezpiecznie.
- ✓ Jak wszędzie na świecie, warto zachować podstawowe zasady ostrożności i zdrowego rozsądku.



## JAK WYGLĄDA ODBIÓR Z HOTELU?

ODBIÓR Z RECEPCJI

- ✓ Po rezerwacji otrzymasz od nas dokładną godzinę oraz miejsce odbioru.
- ✓ W zależności od hotelu kierowca lub przedstawiciel organizatora odbierze Cię z recepcji lub spod głównej bramy wjazdowej do hotelu.

Nie wszystkie pojazdy posiadają pozwolenie na wjazd na teren hotelu, dlatego w niektórych obiektach odbiór odbywa się przy bramie.

- ✓ Po zakończeniu wycieczki zostaniesz odwieziony do tego samego miejsca, z którego został zorganizowany odbiór.



Nie musisz sam organizować transportu – wszystkim zajmujemy się za Ciebie!



## CZY MOŻNA ZABRAĆ APARAT LUB DRONA?

- ✓ Telefon i aparat fotograficzny możesz zabrać na wszystkie wycieczki.
- ✓ Jeżeli planujesz przywieźć do Egiptu drona, sprawdź wcześniej obowiązujące przepisy.



W Egipcie obowiązują restrykcyjne zasady dotyczące posiadania i używania dronów, dlatego bez odpowiednich zezwoleń nie należy ich przywozić.



## PAMIĘTAJ



Przed każdą wycieczką otrzymasz wszystkie najważniejsze informacje przez WhatsApp.



Jeśli masz jakiegokolwiek pytania – jesteśmy do dyspozycji zarówno przed rezerwacją, jak i podczas całego pobytu.



Nie ma głupich pytań – lepiej zapytać wcześniej i spokojnie cieszyć się wakacjami.

## ★ W NASTĘPNYM ROZDZIALE

*Dlaczego warto rezerwować z nami?*

Na zakończenie poradnika pokażemy, czym różni się sprawdzona, lokalna organizacja wycieczek od przypadkowych ofert i dlaczego tysiące turystów każdego roku wybierają właśnie nas.





# Sekrety

— EGIPTU —

## WYCIEZKI Z MARSA ALAM

# DLACZEGO WARTO REZERWOWAĆ Z NAMI?

*Nie obiecujemy cudów.*

*Obiecujemy uczciwie zorganizowane wycieczki.*

Od początku istnienia **Sekretów Egiptu** naszym celem jest tworzenie miejsca, w którym polscy turyści mogą zarezerwować sprawdzone wycieczki w prosty i bezpieczny sposób.

Współpracujemy wyłącznie ze sprawdzonymi, licencjonowanymi organizatorami działającymi legalnie na terenie Egiptu.

Nie jesteśmy przypadkowym sprzedawcą z plaży ani anonimową stroną internetową.



### Zapamiętaj

Najlepszą reklamą nie są banery ani hasła marketingowe.

Są nią turyści, którzy po udanych wakacjach polecają nas swoim znajomym i wracają do nas podczas kolejnych pobytów w Egipcie.



#### POLSKI KONTAKT PRZED WYJAZDEM

Na wszystkie pytania odpowiadamy po polsku jeszcze przed Twoim przylotem do Egiptu.



#### POMOC PODCZAS CAŁEGO POBYTU

Masz pytanie? Coś się zmieniło? Potrzebujesz pomocy? Jesteśmy dostępni przez WhatsApp zarówno przed wycieczką, jak i po jej zakończeniu.



#### SPRAWDZENI ORGANIZATORZY

Każda wycieczka odbywa się z lokalnymi firmami posiadającymi wymagane licencje oraz wieloletnie doświadczenie. Dzięki temu masz pewność, że korzystasz z legalnych i sprawdzonych usług.



#### PRZEJRZyste CENY

Cena, którą otrzymujesz podczas rezerwacji, jest ceną końcową. Nie doliczamy ukrytych opłat za transfer, rezerwację czy organizację wycieczki.



DZIĘKUJEMY ZA ZAUFANIE I TYSIĄCE WSPÓLNYCH PRZYGÓD!



#### BEZPIECZEŃSTWO

Twoje bezpieczeństwo jest dla nas priorytetem.



#### DOŚWIADCZENIE

Mieszkamy w Egipcie i znamy ten region jak nikt inny.



#### PASJA

Naszą pasją są podróże i chcemy, abyś pokochał Egipt tak jak my.



#### NAJLEPSZE WSPOMNIENIA

Z nami zobaczysz więcej i wrócisz z pięknymi wspomnieniami.



Pomagamy polskim turystom odkrywać najpiękniejsze zakątki Marsa Alam, organizując sprawdzone i bezpieczne wycieczki z lokalnymi, licencjonowanymi organizatorami. Największą nagrodą są dla nas powracający klienci oraz ich rekomendacje, dzięki którym każdego roku możemy pokazywać Egipt kolejnym osobom.

**Dziękujemy za zaufanie!**



*Co otrzymujesz rezerwując z nami?*



**POLSKI KONTAKT**  
przed wyjazdem  
i podczas pobytu



**POMOC PRZEZ  
WHATSAPP**  
jesteśmy dostępni  
na każdym etapie



**LICENCJONOWANI  
ORGANIZATORZY**  
współpracujemy tylko  
ze sprawdzonymi  
firmami



**SPRAWDZENI  
PRZEWODNICY**  
doświadczeni, pomocni  
i mówiący  
po polsku



**ODBIÓR  
Z HOTELI**  
zawsze w cenie  
wycieczki



**BRAK UKRYTYCH  
KOSZTÓW**  
cena końcowa  
bez niespodzianek



**PRAWDZIWE  
OPINIE**  
tysiące zadowolonych  
klientów



**POMOC TAKŻE  
PO WYCIECZCE**  
jesteśmy do Twojej  
dyspozycji

*Dziękujemy za zaufanie!*

Witam 😊 było bardzo fajnie i sprawnie 😊😊 chociaż nie znamy języka, sprawna organizacja dziękujemy  
19:36

Witam wycieczka super obsługa wspaniała bardzo nam się podobało w sierpniu będziemy znowu w Egipcie to jakąś wycieczkę jeszcze wybierzemy dziękujemy  
13:42

Dziękujemy, że macie tak wspaniałych ludzi, którzy tam pracują. Na pewno jeszcze nie raz skorzystamy z waszych wycieczek.  
11:06

Ale klimat wycieczki super, ekipa która tam pracowała extra. ❤️  
16:25

Wszystko super, wrażenie bezcenne ❤️  
11:53 ✓

Witam, wycieczka do El Quseir była super. Nasz opiekun Pan Hisham był cudowny, wszystko nam opowiedział, pokazał i bardzo się nami opiekował. Transport wygodny, samochód duży i przestronny, sprawna klimatyzacja i bezpieczna jazda. Sama El Quseir przepiękna, taka prawdziwa, nie nastawiona na turystów, można kupić fajne pamiątki i poczuć prawdziwy klimat Egiptu. Bardzo polecamy wszystkim.  
19:50

Polecam każdemu jadącemu do Marsa Alam. Na pewno jeszcze do Was wrócimy! 😊  
14:17 ✓



*Do zobaczenia w Egipcie!*





Kilka prostych słów po arabsku potrafi otworzyć wiele drzwi, wywoła uśmiech i pomoże w codziennych sytuacjach podczas pobytu w Egipcie.

	POLSKI	ARABSKI	TRANSLITERACJA	ZNACZENIE
	Cześć / Pokój z Tobą	السَّلَامُ عَلَيْكُمْ	As-salāmu alajkum	Pokój z Tobą
	Dziękuję	شُكْرًا	Szukran	Dziękuję
	Proszę / Nie ma sprawy	عَفْوًا	Afwan	Proszę bardzo / Nie ma sprawy
	Tak	نَعَمْ	Naam	Tak
	Nie	لَا	La	Nie
	Ile to kosztuje?	كَمْ تَمْنُهُ؟	Kam szamanuha?	Ile to kosztuje?
	Gdzie jest...?	أَيْنَ هُوَ...؟	Ajna huwa...?	Gdzie jest...?
	Dobrze / OK	جَيِّدٌ	Dżajjid	Dobrze / OK
	Piękny / Świetny	رَائِعٌ	Rai'	Piękny / Świetny
	Dzień dobry	صَبَاحُ الْخَيْرِ	Sabahu al-chair	Dzień dobry
	Dobry wieczór	مَسَاءُ الْخَيْرِ	Masa'a al-chair	Dobry wieczór
	Do widzenia	مَعَ السَّلَامَةِ	Ma'a salama	Do widzenia
	Przyjaciół / Mój drogi (mężczyzna)	حَبِيبِي	Habibi	Mój drogi / Przyjaciół
	Przyjaciółka / Moja droga (kobieta)	حَبِيبَتِي	Habibtī	Moja droga / Przyjaciółka
	Woda	مَاءٌ	Maa'	Woda
	Jedzenie	طَعَامٌ	Ta'am	Jedzenie
	Toaleta	مِرْحَاضٌ	Mirhadż	Toaleta

★ **PAMIĘTAJ!** Uśmiech i kilka słów po arabsku sprawią, że Egipcjanie będą jeszcze bardziej życzliwi i pomocni. ❤️

### Kilka wskazówek:

- ✓ Mów powoli i wyraźnie.
- ✓ Nie martw się akcentem – liczy się chęć!
- ✓ Egipcjanie bardzo doceniają, gdy próbujesz mówić w ich języku.
- ✓ Najlepszym dodatkiem do tych słów jest Twój uśmiech 😊



🌴 *Ma'a salama i do zobaczenia w Egipcie!* 🌴

# NAJCZĘŚCIEJ SPOTYKANE RYBY I ZWIERZĘTA Morza Czerwonego

Morze Czerwone to jeden z najpiękniejszych podwodnych światów na Ziemi. Podczas snorkelingu i nurkowania możesz spotkać wiele niesamowitych stworzeń. Poznaj najczęściej spotykane z nich!

**1**



**ŻÓŁW ZIELONY**  
(*Chelonia mydas*)

Łagodny mieszkaniec ciepłych wód. Często spotykany w pobliżu raf koralowych, szczególnie w okolicach Marsa Mubarak i Abu Dabbab. Żywi się głównie trawą morską.

 Chroniony gatunek – nie zbliżaj się i nie dotykaj.

**2**



**DIUGOŃ**  
(*Dugong dugon*)

Nazywany „krową morską”. Rzadko spotykany, ale czasem można go zobaczyć w rejonie Marsa Alam. To spokojny roślinożerca, całkowicie niegroźny dla ludzi.

 Gatunek zagrożony wyginięciem.

**3**



**DELFINY**  
(*Stenella longirostris*)

Najczęściej spotykane w rejonie Sataya (Dolphin House) i Samadai (Dolphin House). Uwielbiają pływać w grupach i bawić się w falach.

 Zachowaj dystans i nie próbuj ich dotykać.

**4**



**BŁAZENEK**  
(*Amphiprion bicinctus*)

Znany jako „Nemo”. Mieszka w ukwiałach, które chronią go przed drapieżnikami. Idealny do obserwacji w płytkich lagunach.

 Świetny model do podwodnych zdjęć!

**5**



**NAPOLEON**  
(*Cheilinus undulatus*)

Jedna z największych ryb rafowych. Może osiągać ponad 2 metry! Spotykany w głębszych partiach raf koralowych. Nieśmiały, ale majestatyczny.

 Nie karm ryb – to szkodzi ich zdrowiu i rafie.

**6**



**MURENA**  
(*Gymnothorax spp.*)

Wygląda groźnie, ale zazwyczaj jest płochliwa i nie atakuje ludzi. Żyje w szczelinach i jaskiniach raf koralowych.

 Podziwiaj z bezpiecznej odległości.

**7**



**PŁASZCZKA**  
(*Dasyatis spp.*)

Często spotykana na piaszczystym dnie lagun. Zwykle odpoczywa w piasku. Ma kolec jadowy na ogonie – nie dotykaj!

 Uwważaj, gdzie stawiasz ręce i stopy.

**8**



**SKRZYDLICA**  
(*Pterois miles*)

Piękna, ale niebezpieczna ryba. Jej kolce zawierają jad. Podziwiaj ją z daleka podczas nurkowania lub snorkelingu.

 Nie dotykaj – może być groźna.

**9**



**REKIN RAFOWY**  
(*Carcharhinus melanopterus*)

Spotykany w wielu miejscach Morza Czerwonego. Nie jest niebezpieczny dla ludzi, chyba że zostanie sprowokowany.

 Rekiny to strażnicy raf – szanujmy je.

**10**



**KROWA MORSKA**  
(*Dugong – „sea cow”*)


To druga nazwa diugonia, popularnie nazywanego krową morską. Spokojny olbrzym, który potrzebuje naszej ochrony.

 Nie płośz – pozwól mu swobodnie odpoczywać.

*Pamiętaj!*

 Nie dotykaj koralowców ani zwierząt.

 Nie karm ryb – zaburza to ich naturalne życie.

 Nie zostawiaj niczego w morzu – zabierz swoje śmieci.

 Używaj kremów przyjaznych dla raf (reef safe).

 Rób zdjęcia, zostawiaj tylko wspomnienia.

**CHROŃMY RAFA KORALOWĄ, ABY KOLEJNE POKOLENIA MOGŁY PODZIWIĄĆ JEJ NIEZAPOMNIANE PIĘKNO!**



# KODEKS ODPOWIEDZIALNEGO snorkelingu

Rafa koralowa Morza Czerwonego to żywy, delikatny ekosystem, który potrzebuje naszej ochrony.

Każdy z nas może mieć realny wpływ na to, aby piękno podwodnego świata przetrwało dla przyszłych pokoleń.



## ZASADY, DZIĘKI KTÓRYM MOŻEMY CHRONIĆ RAFA KORALOWĄ



### 1. NIE DOTYKAJ KORALI

Korale to żywe organizmy. Dotyk może je uszkodzić lub nawet zabić.



### 7. ZACHOWAJ ODSTĘP OD ZWIERZĄT

Obserwuj żółwie, delfiny i inne zwierzęta z dystansu minimum 3 metrów.



### 2. NIE STAWAJ NA RAFIE

Korale są bardzo kruche. Stanięcie na nich powoduje nieodwracalne zniszczenia.



### 8. NIE UŻYWAJ LAMPY BŁYSKOWEJ

Błysk może stresować zwierzęta morskie. Rób zdjęcia bez lampy i podchodź ostrożnie.



### 3. NIE KARM RYB

Karmienie zmienia ich naturalne zachowania i może szkodzić ich zdrowiu.



### 9. NIE ZANĘCAJ ŁODZI NA RAFIE

Kotwica i śruba mogą zniszczyć koralowce. Korzystaj tylko z boi.



### 4. NICZEGO NIE ZABIERAJ Z MORZA

Muszle, korale i piasek są częścią tego ekosystemu. Zostaw je tam, gdzie ich miejsce.



### 10. NIE PŁYWAJ W DUŻYCH GRUPACH

Duża liczba osób w jednym miejscu płoszy zwierzęta i niszczy rafę.



### 5. UŻYWAJ KREMÓW REEF SAFE

Wybieraj kosmetyki bez szkodliwych substancji chemicznych, które mogą niszczyć koralowce.



### 11. ZACHOWAJ CISZĘ W WODZIE

Hałas pod wodą stresuje mieszkańców rafy. Ciesz się spokojem natury.



### 6. NIE ZOSTAWIAJ ŚMIECI

Zabierz ze sobą wszystko, co przyniosłeś na plażę lub na tódż.



### 12. SZANUJ I PODZIWIJ

Rafa koralowa to skarb, który mamy szczęście zobaczyć. Dbajmy o nią wspólnie!



**KAŻDY Z NAS MA WPŁYW NA TO, JAK BĘDZIE WYGLĄDAŁ ŚWIAT POD WODĄ JUTRO.**

*Bądź odpowiedzialnym turystą – chroń Morze Czerwone!*



CHROŃMY RAFĘ KORALOWĄ



DBAJMY O MORSKIE ZWIERZĘTA



MYŚLMY O PRZYSZŁYCH POKOLENIACH



RAZEM ZACHOWAJMY TEN RAJ NA ZIEMI



# PAMIĄTKI Z EGIPTU

## CO WARTO PRZYWIEZĆ Z WAKACJI?



Egipt to nie tylko piękne wspomnienia, ale także wyjątkowe produkty, które od wieków są częścią tutejszej kultury. Wybierając pamiątki, wspierasz lokalnych twórców i zabierasz do domu kawałek magii Orientu.

*Kupuj świadomie i tylko w sprawdzonych miejscach!*

### 1 PERFUMY I OLEJKI



Egipskie perfumy to jedno z najbardziej intensywnych i trwałych na świecie. Naturalne olejki (np. piżmo, ambra, jaśmin, drzewo sandałowe) zachwycają zapachem i jakością.

★ **Warto wiedzieć:** Są bez alkoholu – idealne dla wrażliwej skóry.

### 2 PRZYPRAWY



Kminek, kolendra, hibiskus, kurkuma, cynamon, przyprawa do kofty czy mieszanki do herbaty. Świeże, aromatyczne i w znacznie lepszej cenie niż w Europie.

★ **Warto wiedzieć:** Kupuj na targach – zapach, kolor i smak Cię zachwycą!

### 3 DAKTYLE



Egipt słynie z pysznych daktyli – słodkich, naturalnych i pełnych energii. Idealne na prezent dla bliskich (spróbuj ajwa, sukari lub molokhia).

★ **Warto wiedzieć:** Pakuj w próżniowe opakowanie – zachowają świeżość.

### 4 HIBISKUS (KARKADE)



Egipska herbata z hibiskusa ma piękny kolor, orzeźwiający smak i właściwości wspierające odporność. To jedna z najczęściej wybieranych pamiątek.

★ **Warto wiedzieć:** Zapakowany w szczelne torebki zachowa aromat.

### 5 PAPIRUS



Ręcznie robione obrazy na prawdziwym papirusie to piękna pamiątka nawiązująca do starożytnego Egiptu. Każdy jest unikatowy.

★ **Warto wiedzieć:** Sprawdź certyfikat autentyczności.

### 6 ALABASTER



Ręcznie rzeźbione wazy, lampki i figurki z alabastru zachwycają delikatnością i niepowtarzalnym wyglądem (po podświetleniu pięknie przepuszcza światło).

★ **Warto wiedzieć:** Pakuj ostrożnie – alabaster jest delikatny.

### 7 SREBRO I BIŻUTERIA



Egipskie wyroby ze srebra są ręcznie robione, często zdobione kamieniami półszlachetnymi i motywami z czasów faraonów.

★ **Warto wiedzieć:** Srebro próby 925 ma odpowiednie oznaczenia.

### 8 BAWĘLNA EGIPSKA



Egipska bawełna to synonim luksusu i jakości. Ręczniki, pościel czy szale są miękkie, trwałe i pięknie wykonane.

★ **Warto wiedzieć:** Szukaj oznaczenia „Egyptian Cotton 100%”.

### 9 WYROBY ZE SKÓRY



Torby, paski, sandały czy portfele ze skóry naturalnej – solidne, trwałe i wykonane z dbałością o szczegóły.

★ **Warto wiedzieć:** Sprawdzaj jakość skóry i wykończenie.

### 10 KERAMIKA I MOZAIKA



Ręcznie zdobiona ceramika i mozaiki to piękne, kolorowe pamiątki, które ożywią każde wnętrze.

★ **Warto wiedzieć:** Pakuj w ubrania lub używaj specjalnego zabezpieczenia.

### 11 FIGURKI I AMULETY



Amulety przynoszące szczęście (np. oko Horusa, skarabeusz, krzyż Ankh) oraz figurki bogów to pamiątki pełne symboliki i historii.

★ **Warto wiedzieć:** To nie tylko ozdoba, ale i symbol ochrony.

### 12 KOSMETYKI NATURALNE



Czarne mydło, olejki arganowe, kremy z aloesu czy oliwki – naturalne kosmetyki, które świetnie działają na skórę.

★ **Warto wiedzieć:** Sprawdzaj skład i datę ważności.

## PRAKTYCZNE WSKAZÓWKI



#### TARGUJ SIĘ

To część kultury – rób to z uśmiechem!



#### PORÓWNUJ CENY

Nie kupuj w pierwszym miejscu.



#### PLAĆ GOTÓWKĄ

To najwygodniejsza forma płatności.



#### SPRAWDŹ BAGAŻ

Pamiętaj o limitach wagowych.



#### WSPERAJ LOKALNYCH

Kupując od lokalnych twórców, wspierasz mieszkańców Egiptu.



*Najpiękniejsze pamiątki to te, które niosą ze sobą wspomnienia!* ♥



WhatsApp  
+48 696 058 972








TopTripsMarsaAlam.com



Sekrety Egiptu  
Wycieczki z Marsa Alam

Marsa Alam to raj przez cały rok! Słońce świeci tu ponad 300 dni w roku, a ciepłe wody Morza Czerwonego zapraszają do kąpieli i snorklelingu o każdej porze.

MIESIĄC	TEMPERATURA POWIETRZA	TEMPERATURA WODY	WIATR	OPIS POGODY	NAJLEPSZE WYCIECZKI
STYCZEŃ	22–24°C	22–23°C	umiarkowany 10–20 km/h	Przyjemnie ciepło w dzień, chłodniejsze wieczory. Idealne na zwiedzanie.	Lukсор, Kair, El Quseir, snorkeling, rejsy
LUTY	23–25°C	22–23°C	umiarkowany 10–20 km/h	Coraz cieplej i słoneczniej. Świetny czas na wycieczki.	Lukсор, Kair, Wadi El Gemal, Hamata, snorkeling
MARZEC	25–28°C	22–23°C	umiarkowany 15–25 km/h	Bardzo przyjemna pogoda, idealna na plażowanie i zwiedzanie.	Sataya, Marsa Mubarak, Lukсор, Kair, Hamata
KWIECIEŃ	28–31°C	23–24°C	umiarkowany 15–25 km/h	Ciepło i sucho. Woda zaczyna się przyjemnie nagrzewać.	Rejsy, snorkeling, Utopia, Wadi El Gemal, Lukсор
MAJ	31–34°C	25–26°C	umiarkowany 15–25 km/h	Prawdziwe lato! Mało wiatru, dużo słońca.	Hamata, Sataya, Marsa Mubarak, Bianca Island, snorkeling
CZERWIEC	33–37°C	26–27°C	lekki 10–20 km/h	Gorąco i słonecznie. Idealnie na morze i rejsy.	Rejsy, snorkeling, Hamata, Sataya, Utopia
LIPIEC	34–38°C	27–28°C	lekki 10–20 km/h	Bardzo gorąco. Najlepiej spędzać czas nad morzem.	Snorkeling, rejsy, Hamata, Sataya, Marsa Mubarak
SIERPIEŃ	34–38°C	28–29°C	lekki 10–20 km/h	Szczyt lata. Ciepła woda, idealna do kąpieli.	Bianca Island, Hamata, snorkeling, rejsy
WRZESIEŃ	32–36°C	28–29°C	umiarkowany 15–25 km/h	Trochę mniej gorąco, wciąż idealne warunki do plażowania.	Snorkeling, Wadi El Gemal, El Quseir, Utopia
PAŹDZIERNIK	29–33°C	27–28°C	umiarkowany 15–25 km/h	Bardzo przyjemnie. Idealny czas na wszystkie wycieczki.	Lukсор, Kair, rejsy, Hamata, Wadi El Gemal
LISTOPAD	26–30°C	25–26°C	umiarkowany 10–20 km/h	Komfortowe temperatury. Świetny czas na zwiedzanie.	Lukсор, Kair, El Quseir, snorkeling, rejsy
GRUDZIEŃ	23–25°C	23–24°C	umiarkowany 10–20 km/h	Przyjemnie ciepło w dzień, chłodniejsze wieczory. Idealne na wycieczki.	Lukсор, Kair, Wadi El Gemal, snorkeling, rejsy

 Ponad 300 dni słonecznych w roku
  Średnia roczna temp. powietrza: 28°C
  Średnia roczna temp. wody: 25–27°C
  Wiatr łagodzący upały, szczególnie wiosną i jesienią
  Najlepszy czas na wycieczki: październik – kwiecień

### Kilka wskazówek:



Zawsze zabieraj nakrycie głowy i okulary przeciwsłoneczne.



Pij dużo wody – szczególnie latem!



Używaj kremów z wysokim filtrem UV.



W upalne dni planuj wycieczki na poranek lub popołudnie.



Bez względu na miesiąc – Marsa Alam zawsze Cię zachwyci! ♥

*Wycieczki morskie,  
pustynne przygody,  
i starożytne zabytki.  
Wszystko w zasięgu ręki!  
Z nami zobaczysz więcej!*

**Kair**  
ok. 700 km

**El Quseir**  
ok. 120 km

**Luksor**  
ok. 280 km

**Port Ghalib**

**MARSA ALAM**

Lotnisko  
Marsa Alam

Pustynia  
Wschodnia

**Aswan**  
ok. 550 km

# MAPA REGIONU MARSA ALAM

ODKRYWAJ NAJPIĘKNIEJSZE MIEJSCA

*Morza Czerwonego*



**LEGENDA**

- Miasta / Porty
- Miejsca nurkowe / snorkelingowe
- Plaże / Wyspy
- Inne atrakcje
- Porty
- Lotnisko
- Droga główna
- Drogi lokalne / dojazdy

Marsa Mubarak

Abu Dabbab  
(Turtle House)

Samadai  
(Dolphin House)

Wadi El Gemal

Sharm El Luli

Mangrove Beach  
(Qulaan)

Al Nayzak

Hamata Islands

Sataya

**PRZYBLIŻONE ODLEGŁOŚCI  
OD MARSA ALAM**

Port Ghalib	70 km
El Quseir	120 km
Wadi El Gemal	120 km
Hamata Islands	130 km
Sataya (Dolphin House)	180 km
Samadai (Dolphin House)	250 km
Marsa Mubarak	35 km
Abu Dabbab (Turtle House)	25 km
Sharm El Luli	60 km
Al Nayzak	70 km
Mangrove Beach (Qulaan)	75 km
Luksor	280 km
Kair	700 km
Aswan	550 km

0 25 50 75 100 km



- WhatsApp  
+48 696 058 972
- TopTripsMarsaAlam.com
- Sekrety Egiptu  
Wycieczki z Marsa Alam



CHROŹMY  
RAFĘ KORALOWĄ



DBAJMY O MORSKIE  
ZWIERZĘTA



MYŚLĄC O PRZYSZŁYCH  
POKOLENIACH



RAZEM ZACHOWAJMY  
TEN RAJ NA ZIEMI



## STRONA REDAKCYJNA



### AUTOR

Agnieszka Więckowska



### WYDANIE

2026



### PRAWA AUTORSKIE

© Sekrety Egiptu – Wycieczki z Marsa Alam  
Wszelkie prawa zastrzeżone.  
All rights reserved.

## KONTAKT



### WHATSAPP

+48 696 058 972



### STRONA INTERNETOWA

TopTripsMarsaAlam.com



### FACEBOOK

Sekrety Egiptu – Wycieczki z Marsa Alam



### E-MAIL

sekretyegiptu.marsa.alam@gmail.com

## ♥ ZAKOŃCZENIE

Dziękujemy, że wybraliście Sekrety Egiptu.  
Mamy nadzieję, że ten poradnik pomoże  
Wam jeszcze lepiej poznać Marsa Alam  
i sprawi, że wakacje będą spokojniejsze,  
bezpieczniejsze i pełne niezapomnianych  
wspomnień.

*Do zobaczenia w Egipcie! ♥*



### INFORMACJA O PRAWACH AUTORSKICH

Niniejszy poradnik jest chroniony prawem autorskim.  
Kopiowanie, rozpowszechnianie, udostępnianie  
w całości lub w części bez pisemnej zgody autora  
jest zabronione.

Dziękujemy za szacunek wobec naszej pracy!



# Sekrety

## — EGIPTU —

### WYCIECZKI Z MARSA ALAM

# Masz pytania?



### WHATSAPP

**+48 696 058 972**



TopTripsMarsaAlam.com



### FACEBOOK

Sekrety Egiptu –  
Wycieczki z Marsa Alam



*Zeskanuj i napisz do nas!*



*Twoje niezapomniane wakacje  
zaczynają się tutaj ♥*